

ヒグマの捕獲数の推移

- ・狩猟による捕獲数は減少傾向、一方で許可捕獲（有害駆除）は近年、増加傾向にあり、令和4年度は過去2番目の許可捕獲数となっている。
- ・ヒグマの増加要因としては、春グマ駆除の撤廃、経済的価値の低下に伴い捕獲意欲の低下、狩猟者の高齢化などの要因が重なり、急激に捕獲圧が低下していることが考えられる。
- ・有害駆除の許可捕獲が過去最大となった要因として、捕獲圧の低下、人口減少などにより、人里近くで繁殖する個体や人への警戒心が薄い、人慣れした個体が増えていることが考えられる。
- ・改めてヒグマの捕獲に際しては、捕獲票の提出や各市町の許可捕獲数を超えることがないように留意お願いします。

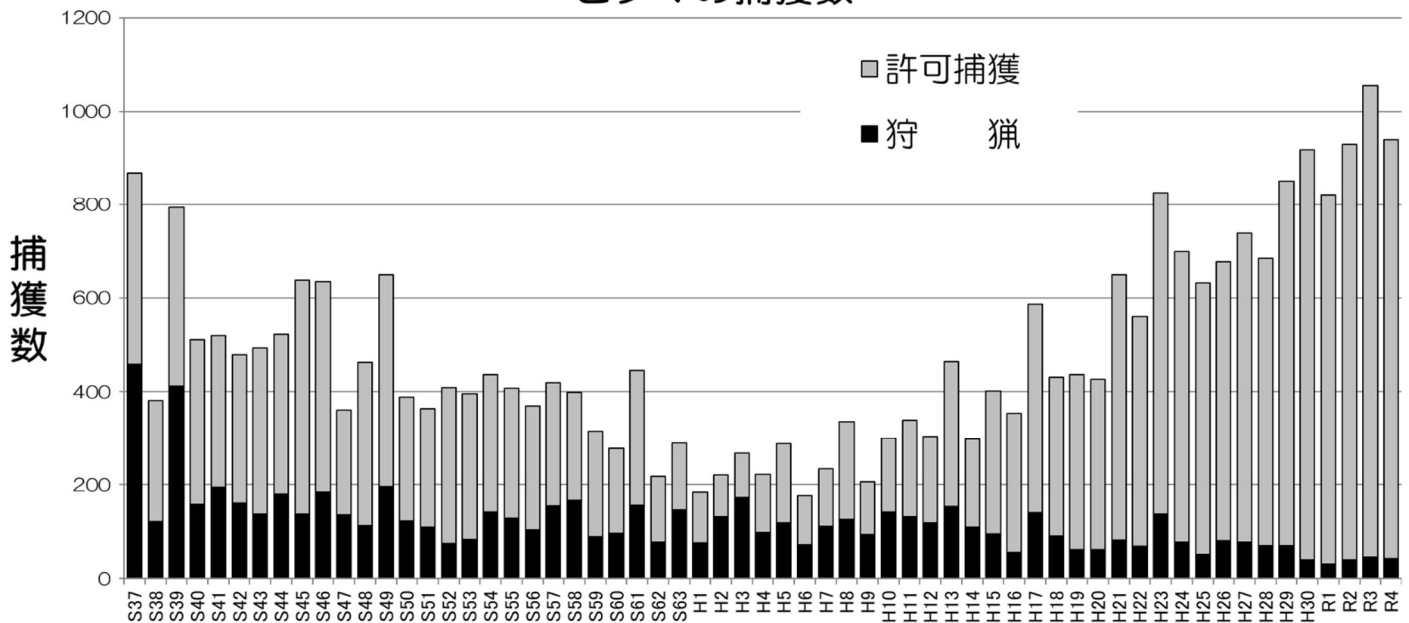
単位:頭

年度	S37	S38	S39	S40	S41	S42	S43	S44	S45	S46	S47	S48	S49	S50	S51	S52	S53	S54	S55	S56	S57
狩 猟	458	121	411	157	194	160	137	179	138	184	136	112	196	123	109	74	84	142	128	103	155
許可捕獲	410	260	383	354	325	319	357	344	500	451	225	351	453	265	255	335	312	295	280	267	264
狩猟割合	53%	32%	52%	31%	37%	33%	28%	34%	22%	29%	38%	24%	30%	32%	30%	18%	21%	32%	31%	28%	37%

年度	S58	S59	S60	S61	S62	S63	H1	H2	H3	H4	H5	H6	H7	H8	H9	H10	H11	H12	H13	H14	H15
狩 猟	167	89	97	156	78	146	76	132	173	98	118	72	111	126	94	141	132	119	154	109	95
許可捕獲	231	226	180	289	139	143	108	89	94	124	169	105	122	210	112	158	207	184	310	189	306
狩猟割合	42%	28%	35%	35%	36%	51%	41%	60%	65%	44%	41%	41%	48%	38%	46%	47%	39%	39%	33%	37%	24%

年度	H16	H17	H18	H19	H20	H21	H22	H23	H24	H25	H26	H27	H28	H29	H30	R1	R2	R3	R4
狩 猟	55	140	91	61	61	82	68	138	77	51	81	78	70	70	39	31	39	45	43
許可捕獲	299	447	339	375	365	567	493	688	622	581	596	660	615	781	879	791	891	1,011	897
狩猟割合	16%	24%	21%	14%	14%	13%	12%	17%	11%	8%	12%	11%	10%	8%	4%	4%	4%	4%	5%

ヒグマの捕獲数



ヒグマの地域個体群別捕獲数の推移

単位:頭

地域	区分	H12	H13	H14	H15	H16	H17	H18	H19	H20	H21	H22	H23	H24	H25	H26	H27	H28	H29	H30	R1	R2	R3	R4
①渡島半島	狩 猟	15	13	9	13	13	29	10	3	2	7	10	11	8	4	0	3	6	4	3	5	3	4	2
	許可捕獲	47	93	66	80	103	158	76	77	70	144	138	153	96	83	99	101	162	161	198	157	214	183	172
	計	62	106	75	93	116	187	86	80	72	151	148	164	104	87	99	104	168	165	201	162	217	187	174
②積丹・恵庭	狩 猟	2	2	1	1	0	5	0	0	1	0	1	4	1	3	3	2	3	2	4	2	0	2	2
	許可捕獲	2	7	2	5	7	4	7	0	0	5	3	19	9	17	11	12	10	15	14	23	27	45	32
	計	4	9	3	6	7	9	7	0	1	5	4	23	10	20	14	14	13	17	18	25	27	47	34
③天塩・増毛	狩 猟	1	2	2	1	1	0	0	0	0	0	1	1	0	1	1	2	1	1	2	2	1	2	2
	許可捕獲	4	3	3	1	2	2	7	10	8	10	4	13	5	13	7	10	13	23	20	22	28	34	29
	計	5	5	5	2	3	2	7	10	8	10	5	14	5	14	8	12	14	24	22	24	29	36	31
④道東・宗谷	狩 猟	48	54	50	36	19	66	47	30	41	33	27	57	39	30	41	49	48	48	16	17	27	30	32
	許可捕獲	77	120	80	111	114	146	137	166	177	273	203	285	323	283	298	371	255	395	457	393	396	462	439
	計	125	174	130	147	133	212	184	196	218	306	230	342	362	313	339	420	303	443	473	410	423	492	471
⑤日高・夕張	狩 猟	44	83	47	44	22	40	34	28	17	42	29	65	29	13	34	22	12	15	14	5	8	7	5
	許可捕獲	54	87	38	109	73	137	112	122	110	135	145	218	189	185	184	166	175	187	190	196	226	287	225
	計	98	170	85	153	95	177	146	150	127	177	174	283	218	198	218	188	187	202	204	201	234	294	230

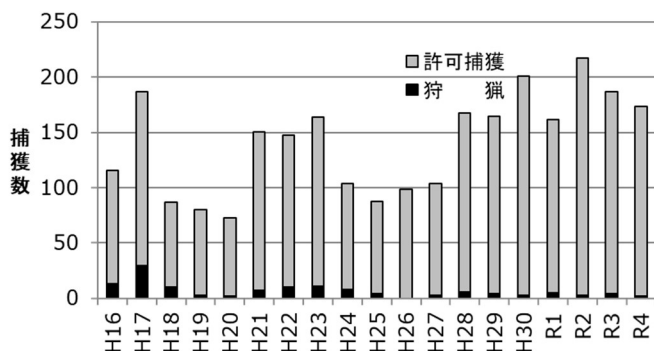
* 空知管内のヒグマ個体群について（ヒグマ管理計画の中で計画対象地域）

天塩・増毛：石狩・上川・留萌管内の一部、空知（深川市、月形町、浦臼町、新十津川町、妹背牛町、秩父別町、雨竜町、北竜町、沼田町）

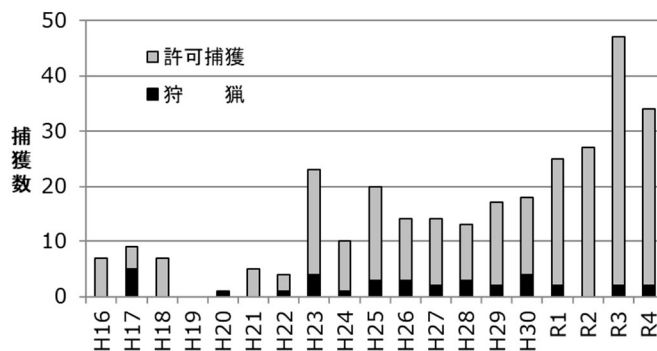
日高・夕張：日高・上川・胆振・十勝の一部、空知（夕張市、岩見沢市、美唄市、芦別市、赤平市、三笠市、滝川市、砂川市、歌志内市、南幌町、

奈井江町、上砂川町、由仁町、長沼町、栗山町（深川市）

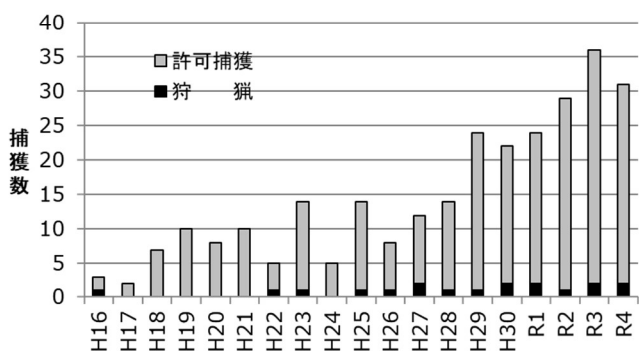
①渡島半島地域



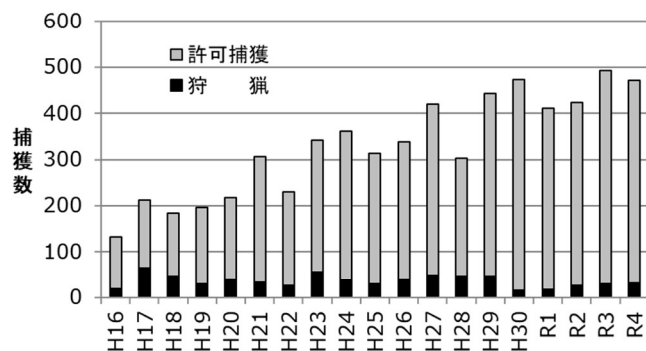
②積丹・恵庭地域



③天塩・増毛地域



④道東・宗谷地域



⑤日高・夕張地域

