



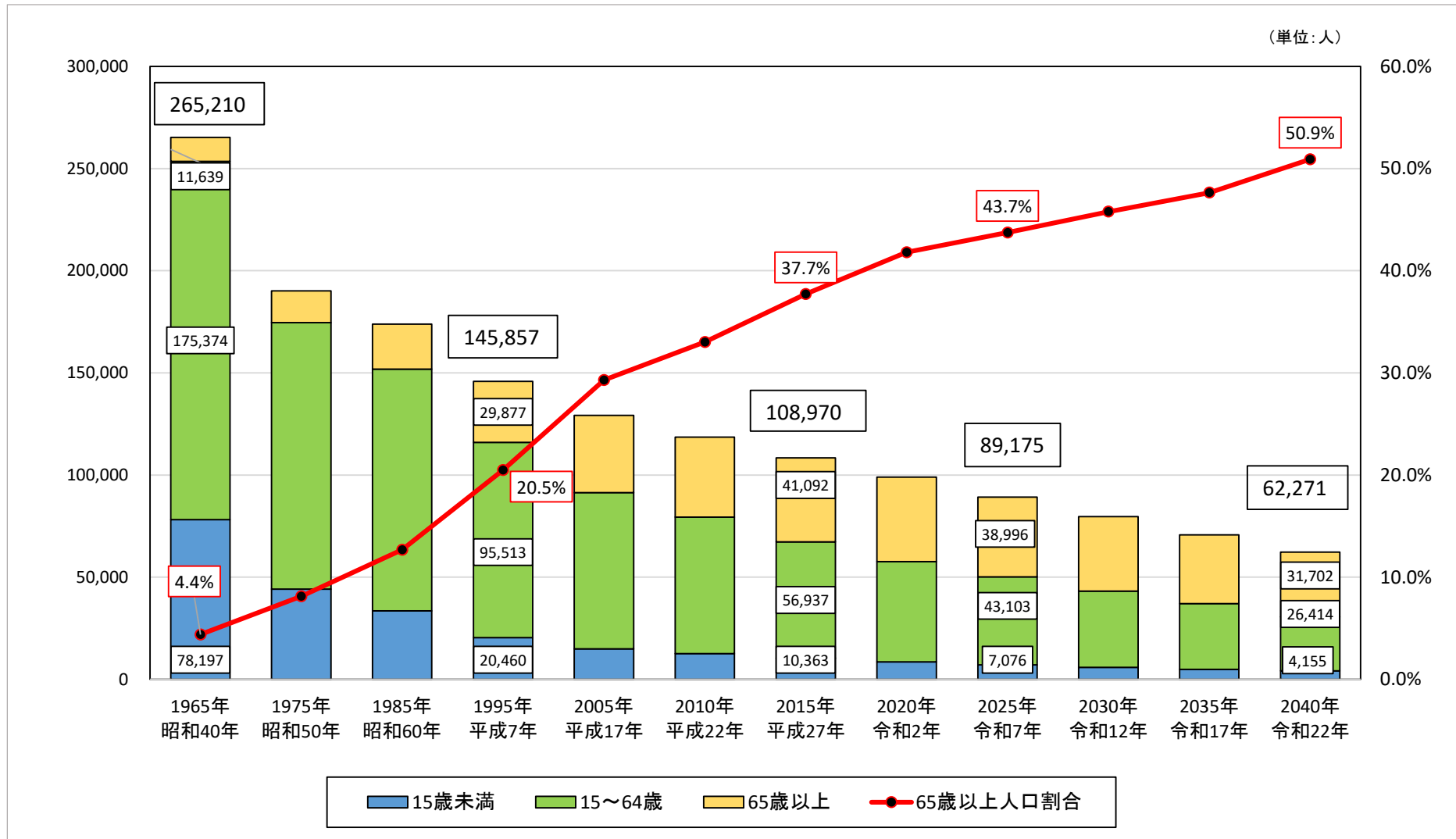
地域の状況

中空知構想区域の医療等に関するデータ



北海道滝川保健所

人口構造の変化（中空知構想区域）①



※国勢調査及び国立社会保障・人口問題研究所による推計（平成30年推計）
 （国勢調査総人口には年齢不詳が含まれるため内訳の合計と一致しない年があります。）

人口構造の変化（中空知構想区域）②

総人口の推移

（単位：人）

市町名	昭和40年 (1965年)	昭和50年 (1975年)	昭和60年 (1985年)	平成7年 (1995年)	平成17年 (2005年)	平成22年 (2010年)	平成27年 (2015年)	令和2年 (2020年)	令和7年 (2025年)	令和12年 (2030年)	令和17年 (2035年)	令和22年 (2040年)
芦別市	52,123	36,520	30,017	22,931	18,899	16,628	14,676	12,761	10,974	9,328	7,856	6,559
赤平市	46,646	26,363	22,645	17,351	14,401	12,637	11,105	9,555	8,114	6,812	5,685	4,690
滝川市	49,177	50,090	52,004	48,425	45,562	43,170	41,192	38,922	36,394	33,703	30,952	28,131
砂川市	30,205	26,023	24,829	21,722	20,068	19,056	17,694	16,210	14,687	13,176	11,720	10,310
歌志内市	27,744	11,778	9,612	6,867	5,221	4,387	3,585	2,884	2,298	1,813	1,410	1,079
奈井江町	14,583	8,891	8,634	7,667	6,836	6,194	5,674	5,154	4,654	4,169	3,703	3,275
上砂川町	20,067	12,618	9,459	5,852	4,770	4,086	3,479	2,947	2,469	2,046	1,683	1,374
浦臼町	6,181	3,960	3,400	2,854	2,417	2,206	1,985	1,786	1,590	1,414	1,242	1,097
新十津川町	12,311	9,527	9,111	8,363	7,684	7,249	6,831	6,354	5,842	5,317	4,815	4,315
雨竜町	6,173	4,332	4,105	3,825	3,316	3,049	2,749	2,439	2,153	1,899	1,668	1,441
合計	265,210	190,102	173,816	145,857	129,174	118,662	108,970	99,012	89,175	79,677	70,734	62,271

※国勢調査及び国立社会保障・人口問題研究所による推計（平成30年3月推計）

人口構造の変化（中空知構想区域）③

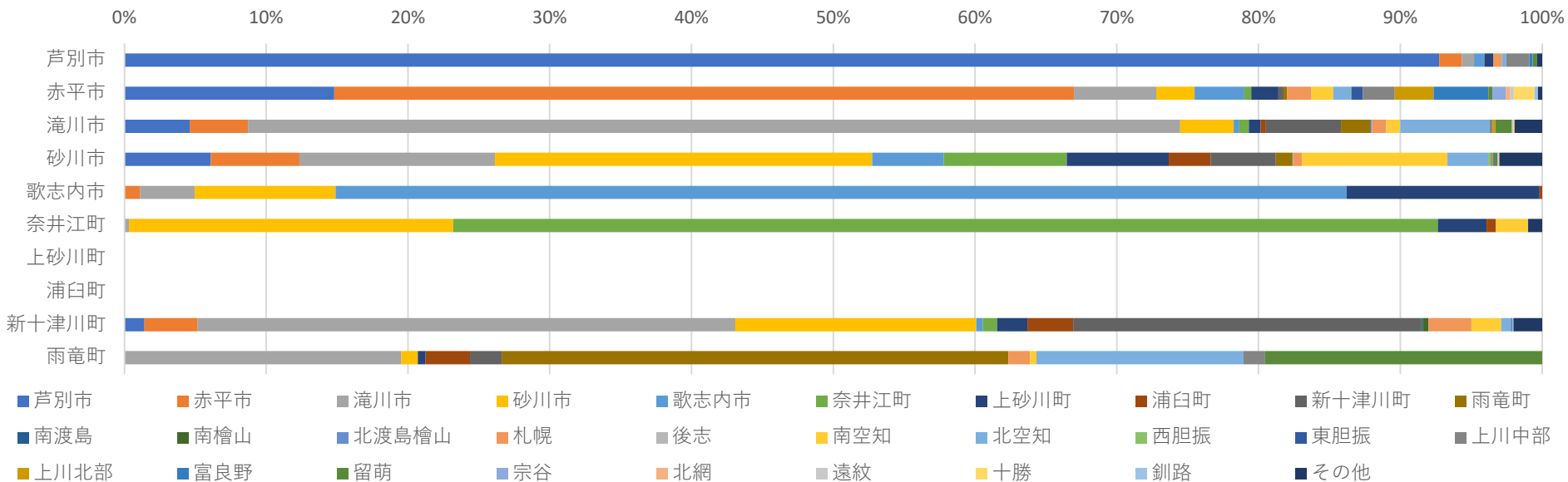
75歳以上人口の推移

（単位：人）

市町名	昭和40年 (1965年)	昭和50年 (1975年)	昭和60年 (1985年)	平成7年 (1995年)	平成17年 (2005年)	平成22年 (2010年)	平成27年 (2015年)	令和2年 (2020年)	令和7年 (2025年)	令和12年 (2030年)	令和17年 (2035年)	令和22年 (2040年)
芦別市	589	916	1,403	2,061	3,073	3,421	3,503	3,453	3,430	3,217	2,799	2,404
赤平市	499	569	933	1,666	2,329	2,571	2,727	2,634	2,643	2,433	2,101	1,821
滝川市	661	992	1,859	3,187	4,862	5,800	6,738	7,495	8,536	8,943	8,563	8,214
砂川市	352	565	899	1,604	2,584	3,073	3,369	3,589	3,887	3,913	3,649	3,357
歌志内市	246	320	561	697	969	1,023	915	830	768	704	577	467
奈井江町	180	254	411	618	1,049	1,192	1,234	1,276	1,330	1,350	1,259	1,176
上砂川町	228	233	385	685	904	927	939	907	851	756	620	498
浦臼町	124	156	192	313	419	462	438	438	430	445	395	356
新十津川町	265	330	592	835	1,058	1,312	1,500	1,587	1,721	1,746	1,680	1,599
雨竜町	128	125	344	448	533	594	631	617	645	635	593	552
合計	3,272	4,460	7,579	12,114	17,780	20,375	21,994	22,826	24,241	24,142	22,236	20,444

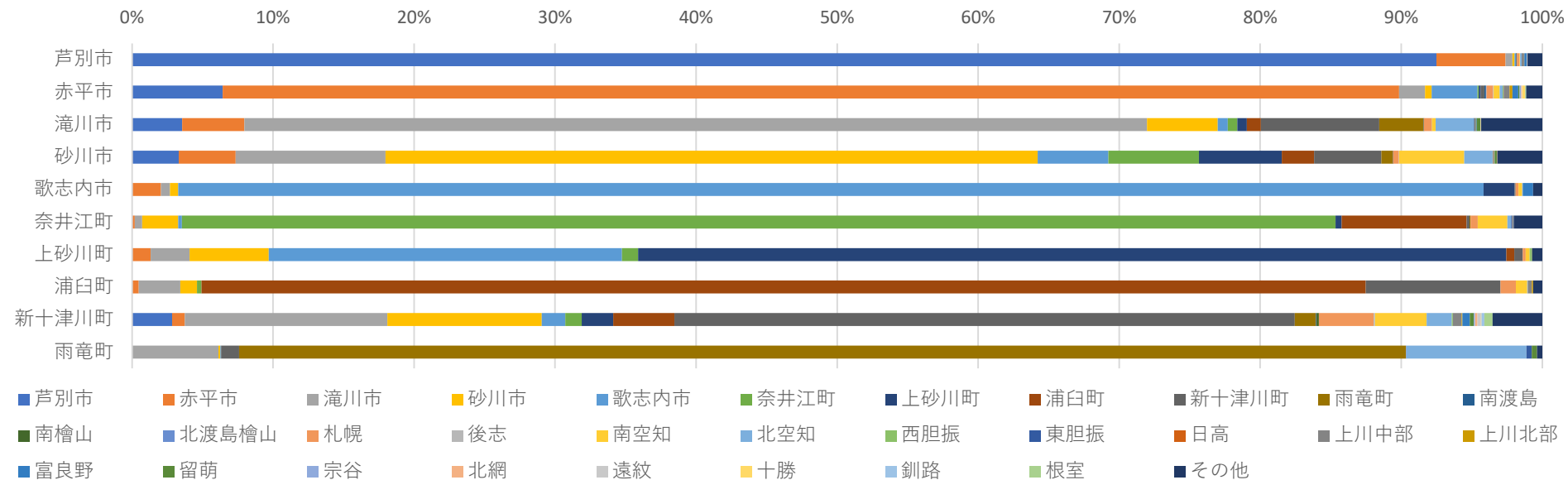
※国勢調査及び国立社会保障・人口問題研究所による推計（平成30年3月推計）

01入院患者の受療動向（流入）



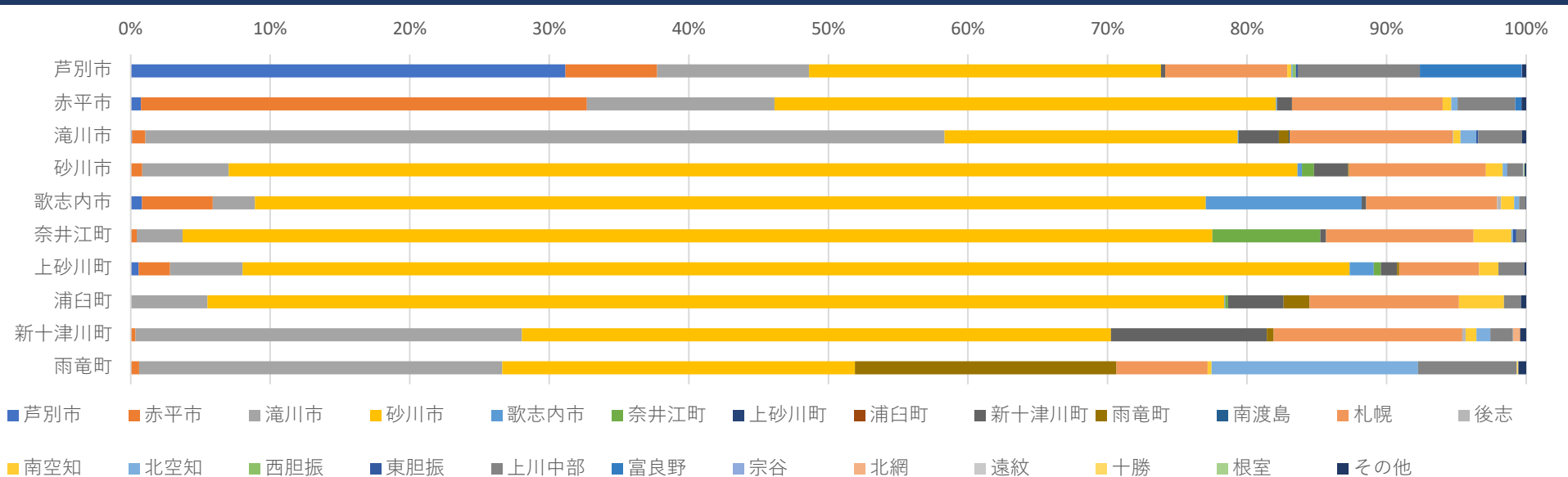
市区町村	負担者市町村名（居住する市町村名）																								総計（人）					
	芦別市	赤平市	滝川市	砂川市	歌志内市	奈井江町	上砂川町	浦臼町	新十津川町	雨竜町	南渡島	南檜山	北渡島檜山	札幌	後志	南空知	北空知	西胆振	東胆振	上川中部	上川北部	富良野	留萌	宗谷		北網	遠紋	十勝	釧路	その他
芦別市	92.75%	1.58%	0.87%		0.74%		0.63%							0.58%			0.32%			1.63%		0.24%	0.32%						0.34%	3,795
赤平市	14.81%	52.17%	5.81%	2.70%	3.52%	0.48%	1.92%		0.36%	0.26%				1.72%		1.54%	1.24%	0.04%	0.80%	2.26%	2.74%	3.88%	0.28%	0.94%	0.32%	0.24%	1.46%	0.24%	0.30%	5,005
滝川市	4.61%	4.10%	65.77%	3.76%	0.39%	0.68%	0.83%	0.39%	5.29%	2.07%	0.05%		0.06%	0.99%	0.03%	0.98%	6.31%			0.18%	0.21%		1.18%	0.01%		0.08%	0.10%		1.94%	26,751
砂川市	6.08%	6.27%	13.79%	26.61%	5.05%	8.67%	7.20%	2.94%	4.61%	1.15%	0.02%	0.02%	0.03%	0.61%	0.01%	10.27%	2.87%	0.18%	0.00%	0.08%	0.08%	0.12%	0.17%	0.00%	0.08%	0.06%		3.01%	46,834	
歌志内市		1.10%	3.86%	9.93%	71.32%		13.60%	0.18%																						544
奈井江町			0.33%	22.88%		69.44%	3.43%	0.65%								2.29%													0.98%	612
上砂川町																														
浦臼町																														
新十津川町	1.42%	3.74%	37.94%	16.99%	0.47%	0.99%	2.15%	3.23%	24.56%		0.09%	0.43%		3.01%		2.11%	0.69%		0.09%									0.09%	2.02%	2,325
雨竜町			19.53%	1.16%			0.54%	3.14%	2.24%	35.75%				1.52%		0.45%	14.61%			1.52%			19.53%							1,116
総数（人）	8,375	6,797	25,497	14,205	3,075	4,714	3,865	1,594	4,190	1,504	24	21	30	744	12	5,219	3,288	88	44	279	231	258	640	50	54	60	99	14	2,011	86,982
割合（%）	9.6%	7.8%	29.3%	16.3%	3.5%	5.4%	4.4%	1.8%	4.8%	1.7%	0.0%	0.0%	0.0%	0.9%	0.0%	6.0%	3.8%	0.1%	0.1%	0.3%	0.3%	0.3%	0.7%	0.1%	0.1%	0.1%	0.1%	0.0%	2.3%	100.0%

02外来患者の受療動向（流入）



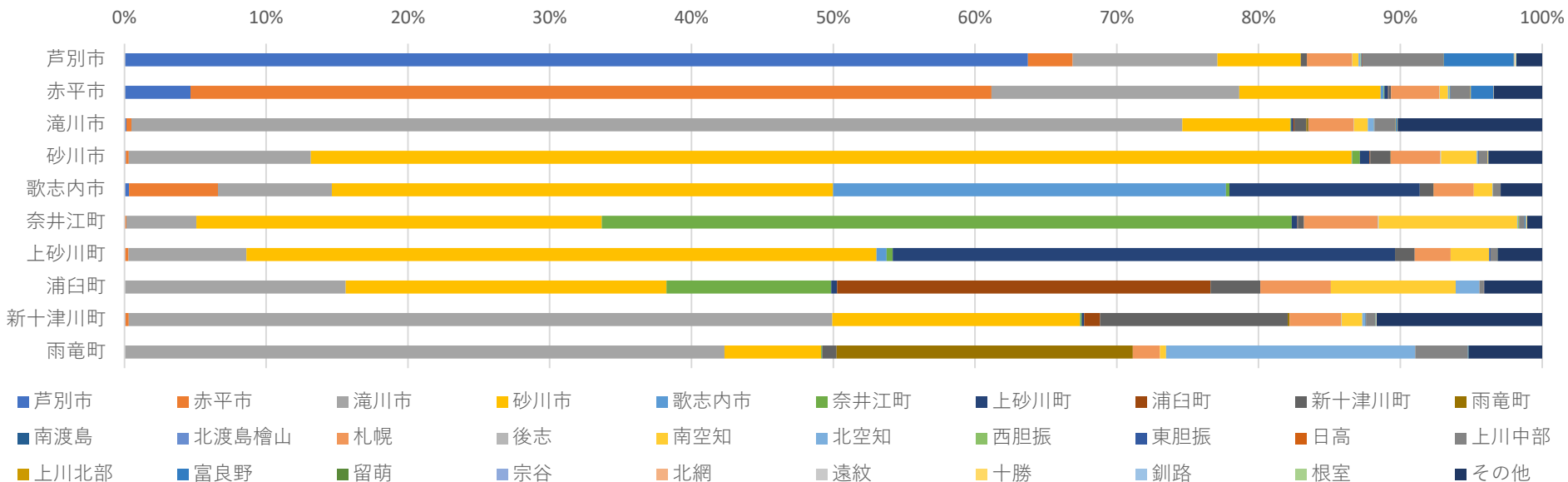
市区町村	負担者市町村名（居住する市町村名）																												総計（人）			
	芦別市	赤平市	滝川市	砂川市	歌志内市	奈井江町	上砂川町	浦臼町	新十津川町	雨竜町	南渡島	南檜山	北渡島檜山	札幌	後志	南空知	北空知	西胆振	東胆振	日高	上川中部	上川北部	富良野	留萌	宗谷	北網	遠紋	十勝		釧路	根室	その他
芦別市	92.50%	4.90%	0.49%	0.15%	0.12%	0.01%	0.00%		0.04%	0.01%			0.00%	0.18%		0.04%	0.11%		0.00%		0.17%	0.01%	0.18%			0.01%	0.03%		0.00%		1.04%	40,736
赤平市	6.43%	83.42%	1.85%	0.48%	3.25%	0.09%	0.14%		0.26%	0.00%	0.11%		0.04%	0.47%	0.04%	0.43%	0.21%	0.06%		0.02%	0.40%	0.21%	0.41%	0.11%	0.10%	0.06%	0.02%	0.20%		0.07%	1.14%	28,933
滝川市	3.56%	4.40%	64.01%	5.02%	0.71%	0.69%	0.68%	0.98%	8.40%	3.16%	0.01%		0.01%	0.55%	0.01%	0.26%	2.70%	0.01%	0.02%		0.11%	0.01%	0.04%	0.27%	0.02%	0.00%	0.01%	0.02%	0.00%	0.00%	4.32%	169,693
砂川市	3.31%	4.05%	10.62%	46.25%	5.02%	6.42%	5.87%	2.30%	4.77%	0.82%	0.00%	0.00%	0.00%	0.41%	0.02%	4.62%	2.02%	0.01%	0.02%	0.00%	0.08%	0.00%	0.03%	0.14%	0.01%	0.03%	0.00%	0.00%		3.18%	105,214	
歌志内市		2.06%	0.63%	0.58%	92.57%		2.19%		0.09%					0.20%		0.27%	0.02%						0.74%								0.65%	4,469
奈井江町		0.19%	0.52%	2.56%	0.26%	81.81%	0.43%	8.86%	0.21%	0.06%				0.51%	0.01%	2.10%	0.25%		0.09%		0.09%				0.02%						2.02%	14,044
上砂川町		1.32%	2.76%	5.60%	25.06%	1.14%	61.58%	0.55%	0.60%					0.21%		0.29%		0.12%			0.01%			0.04%							0.71%	8,001
浦臼町		0.47%	2.96%	1.17%		0.32%		82.56%	9.55%					1.08%		0.82%	0.03%				0.29%	0.09%									0.64%	3,412
新十津川町	2.84%	0.90%	14.38%	10.94%	1.67%	1.17%	2.23%	4.34%	43.99%	1.49%	0.05%	0.17%		3.89%	0.08%	3.67%	1.78%	0.08%			0.61%	0.06%	0.53%	0.27%	0.10%	0.17%	0.23%	0.05%	0.20%	0.58%	3.53%	8,640
雨竜町			6.13%	0.13%	0.06%				1.28%	82.74%			0.03%				8.51%		0.38%					0.38%							0.38%	3,198
総数（人）	49,304	38,170	122,393	59,193	13,788	19,642	12,654	8,568	23,614	9,008	61	20	27	2,038	51	6,127	7,278	64	79	8	536	101	371	675	93	72	63	102	25	73	12,144	386,340
割合（%）	12.8%	9.9%	31.7%	15.3%	3.6%	5.1%	3.3%	2.2%	6.1%	2.3%	0.0%	0.0%	0.0%	0.5%	0.0%	1.6%	1.9%	0.0%	0.0%	0.0%	0.1%	0.0%	0.1%	0.2%	0.0%	0.0%	0.0%	0.0%	0.0%	3.1%	100.0%	

03入院患者の受療動向（流出）



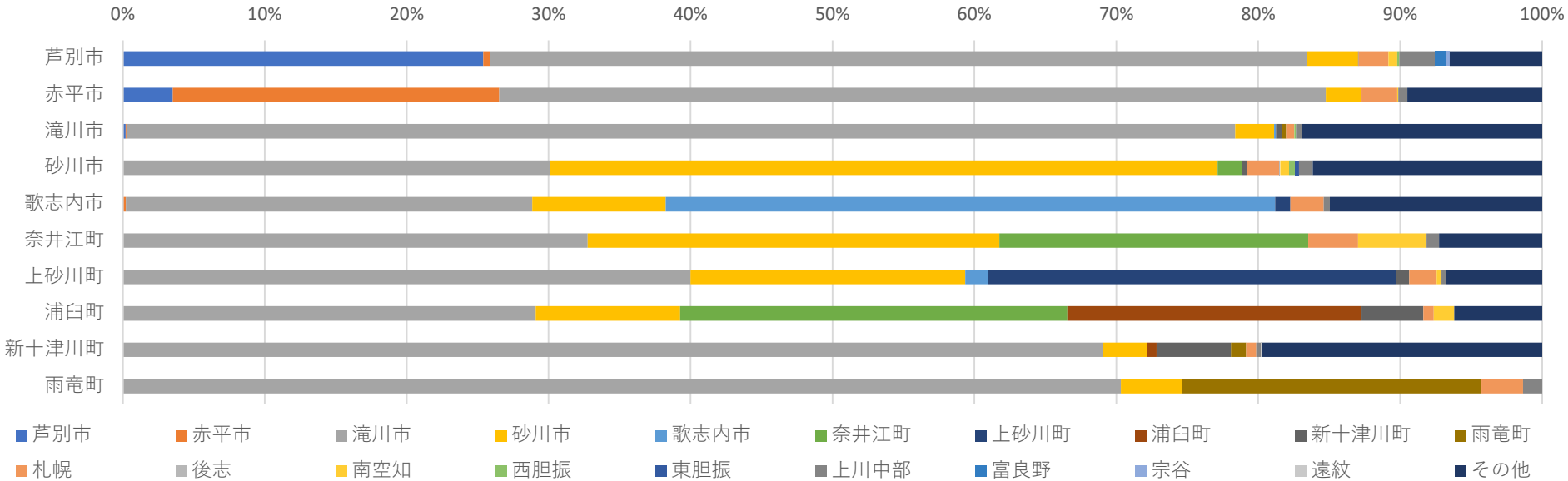
市区町村	医療機関市町村名（受診した医療機関の所在地）																								総計（人）	
	芦別市	赤平市	滝川市	砂川市	歌志内市	奈井江町	上砂川町	浦臼町	新十津川町	雨竜町	南渡島	札幌	後志	南空知	北空知	西胆振	東胆振	上川中部	富良野	宗谷	北網	遠紋	十勝	根室		その他
芦別市	31.16%	6.56%	10.91%	25.22%				0.29%			8.75%		0.29%	0.12%	0.22%	0.13%	8.75%	7.31%	0.02%						0.28%	11,297
赤平市	0.73%	31.97%	13.44%	35.93%	0.07%			1.07%			10.81%		0.61%	0.45%			4.14%	0.44%							0.33%	8,168
滝川市	0.11%	0.95%	57.27%	21.02%	0.07%	0.01%		2.87%	0.71%	0.05%	11.70%	0.05%	0.50%	1.13%		0.16%	3.11%					0.00%		0.31%	30,720	
砂川市		0.83%	6.19%	76.59%	0.33%	0.86%		2.43%	0.08%		9.80%		1.21%	0.31%		0.03%	1.11%	0.01%			0.07%	0.03%	0.01%	0.10%	16,269	
歌志内市	0.81%	5.07%	3.02%	68.15%	11.17%			0.32%			9.39%	0.29%	0.92%	0.35%	0.03%		0.46%							0.03%	3,473	
奈井江町		0.44%	3.29%	73.80%		7.72%		0.42%			10.58%		2.71%	0.13%		0.22%	0.65%							0.05%	5,503	
上砂川町	0.56%	2.26%	5.20%	79.33%	1.74%	0.49%		1.18%	0.14%		5.74%		1.39%				1.86%							0.12%	4,252	
浦臼町			5.51%	72.87%	0.05%	0.21%		3.97%	1.85%		10.70%		3.23%				1.22%							0.37%	1,887	
新十津川町		0.35%	27.68%	42.22%				11.16%	0.49%		13.53%	0.25%	0.76%	1.00%			1.60%			0.53%				0.43%	5,116	
雨竜町		0.61%	26.02%	25.27%					18.74%		6.53%		0.28%	14.80%			7.09%					0.09%		0.56%	2,129	
総数（人）	3,665	4,105	23,511	38,576	544	592		2,127	696	15	9,243	38	780	831	26	80	2,850	863	2	27	12	8	2	221	88,814	
割合（%）	4.1%	4.6%	26.5%	43.4%	0.6%	0.7%		2.4%	0.8%	0.0%	10.4%	0.0%	0.9%	0.9%	0.0%	0.1%	3.2%	1.0%	0.0%	0.0%	0.0%	0.0%	0.0%	0.2%	100.0%	

04外来患者の受療動向（流出）



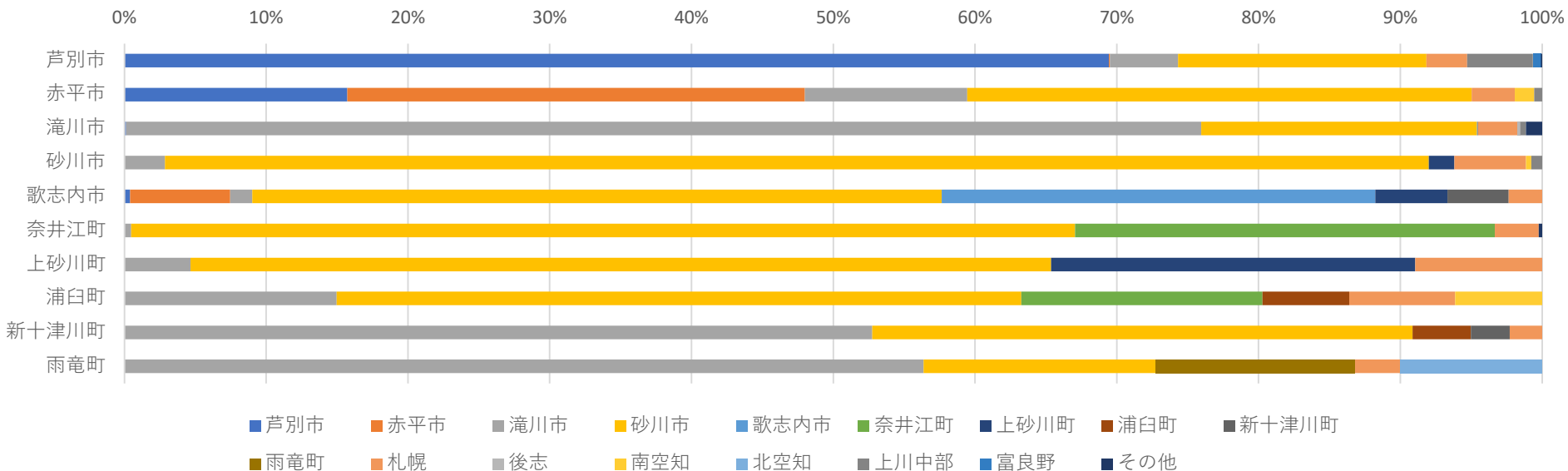
市区町村	医療機関市町村名（受診した医療機関の所在地）																									総計（人）					
	芦別市	赤平市	滝川市	砂川市	歌志内市	奈井江町	上砂川町	浦白町	新十津川町	雨竜町	南渡島	北渡島檜山	札幌	後志	南空知	北空知	西胆振	東胆振	日高	上川中部	上川北部	富良野	留萌	宗谷	北網		遠紋	十勝	釧路	根室	その他
芦別市	63.74%	3.14%	10.22%	5.89%				0.41%		0.01%		3.20%	0.02%	0.42%	0.13%	0.05%	0.06%	0.00%	5.77%	0.00%	4.94%	0.01%	0.05%	0.02%	0.02%	0.03%	0.04%	0.02%	1.82%	59,116	
赤平市	4.67%	56.50%	17.47%	9.96%	0.22%	0.06%	0.25%	0.04%	0.18%			3.39%	0.04%	0.60%	0.09%	0.05%	0.04%		1.39%	0.03%	1.58%			0.01%	0.00%	0.02%	0.00%		3.42%	42,720	
滝川市	0.14%	0.36%	74.11%	7.62%	0.02%	0.05%	0.15%	0.07%	0.85%	0.13%	0.01%	0.01%	3.19%	0.02%	0.97%	0.41%	0.02%	0.04%		1.48%	0.02%	0.10%	0.01%		0.01%	0.00%	0.02%		10.18%	146,568	
砂川市	0.09%	0.21%	12.85%	73.42%	0.04%	0.54%	0.68%	0.06%	1.43%	0.01%	0.00%		3.49%	0.05%	2.53%	0.05%	0.03%	0.06%		0.60%		0.02%	0.00%		0.00%		0.04%	0.01%	0.00%	3.79%	66,268
歌志内市	0.31%	6.29%	8.02%	35.37%	27.71%	0.25%	13.43%		0.96%	0.01%			2.82%		1.33%	0.03%				0.55%									2.91%	14,929	
奈井江町	0.01%	0.11%	4.94%	28.60%		48.67%	0.39%	0.05%	0.43%				5.19%	0.08%	9.76%	0.06%	0.08%		0.40%		0.09%					0.07%			1.07%	23,607	
上砂川町	0.01%	0.29%	8.32%	44.45%	0.70%	0.43%	35.44%		1.39%				2.52%		2.72%	0.01%		0.09%		0.50%			0.01%						3.12%	13,902	
浦白町			15.62%	22.61%		11.63%	0.41%	26.34%	3.51%				4.98%		8.81%	1.67%				0.32%					0.01%				4.09%	10,694	
新十津川町	0.05%	0.26%	49.61%	17.48%	0.01%	0.10%	0.17%	1.13%	13.23%	0.14%			3.64%	0.03%	1.45%	0.23%	0.00%	0.03%		0.65%		0.02%	0.02%	0.03%		0.00%	0.02%		11.67%	28,730	
雨竜町	0.02%	0.01%	42.30%	6.82%		0.07%			1.02%	20.90%			1.90%		0.44%	17.56%				3.72%		0.06%	0.01%						5.17%	12,663	
総数（人）	40,004	27,748	155,445	94,077	4,385	13,330	7,890	3,311	7,253	2,889	19	11	14,149	119	7,892	3,244	113	182	1	7,511	39	3,797	34	36	29	20	102	26	13	25,528	419,197
割合（%）	9.5%	6.6%	37.1%	22.4%	1.0%	3.2%	1.9%	0.8%	1.7%	0.7%	0.0%	0.0%	3.4%	0.0%	1.9%	0.8%	0.0%	0.0%	0.0%	1.8%	0.0%	0.9%	0.0%	0.0%	0.0%	0.0%	0.0%	0.0%	6.1%	100.0%	

05がん全体（外来患者）の受療動向（流出）



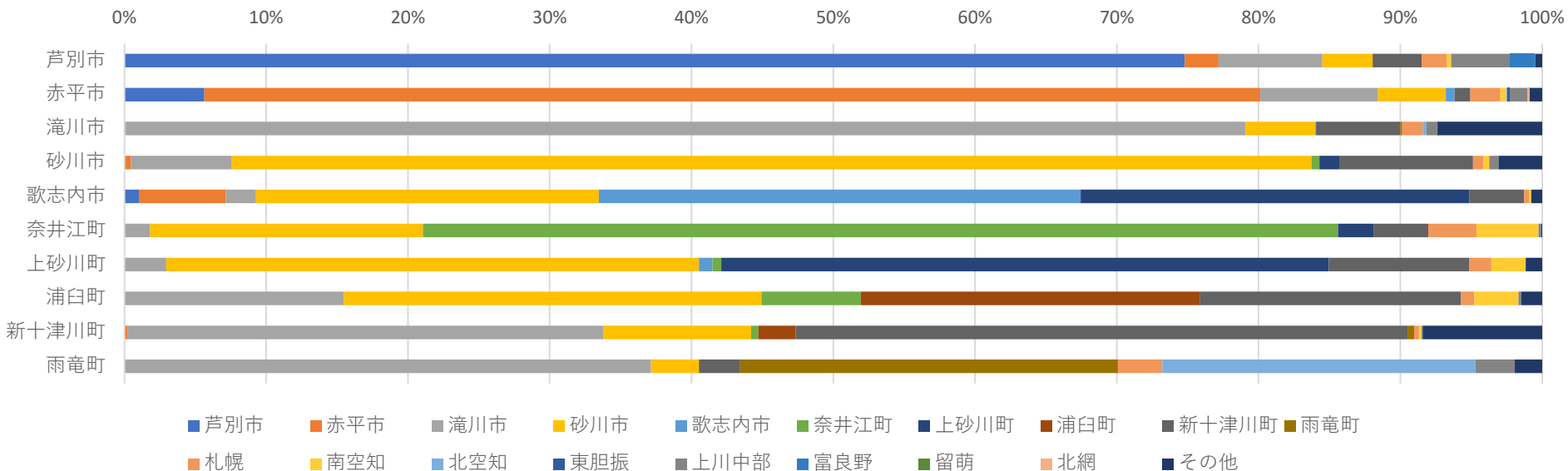
市区町村	医療機関市町村名（受診した医療機関の所在地）																				総計（人）	
	芦別市	赤平市	滝川市	砂川市	歌志内市	奈井江町	上砂川町	浦臼町	新十津川町	雨竜町	札幌	後志	南空知	西胆振	東胆振	上川中部	富良野	宗谷	遠紋	その他		
芦別市	25.38%	0.51%	57.54%	3.59%					0.05%		2.10%			0.62%	0.15%		2.51%	0.82%	0.21%		6.51%	1,950
赤平市	3.52%	22.99%	58.26%	2.51%							2.51%						0.65%				9.48%	1,392
滝川市	0.19%	0.06%	78.13%	2.74%	0.14%				0.40%	0.30%	0.58%		0.02%	0.11%		0.42%					16.92%	6,423
砂川市			30.12%	47.02%		1.68%		0.06%	0.31%		2.30%	0.06%	0.62%	0.43%	0.25%	0.99%					16.15%	1,610
歌志内市		0.21%	28.63%	9.40%	42.95%		1.07%				2.35%					0.43%					14.96%	468
奈井江町			32.75%	29.01%		21.76%					3.52%		4.84%			0.88%					7.25%	455
上砂川町			40.00%	19.35%	1.61%		28.71%		0.97%		1.94%		0.32%			0.32%					6.77%	310
浦臼町			29.09%	10.18%		27.27%		20.73%	4.36%		0.73%		1.45%								6.18%	275
新十津川町			69.03%	3.11%				0.71%	5.24%	1.06%	0.71%					0.35%			0.09%		19.70%	1,127
雨竜町			70.32%	4.28%						21.12%	2.94%					1.34%						374
総数（人）	556	335	8,964	1,353	215	201	94	66	106	110	204	1	51	17	4	117	16	4	1	1,969	14,384	
割合（%）	3.9%	2.3%	62.3%	9.4%	1.5%	1.4%	0.7%	0.5%	0.7%	0.8%	1.4%	0.0%	0.4%	0.1%	0.0%	0.8%	0.1%	0.0%	0.0%	13.7%	100.0%	

06骨折（外来患者）の受療動向（流出）



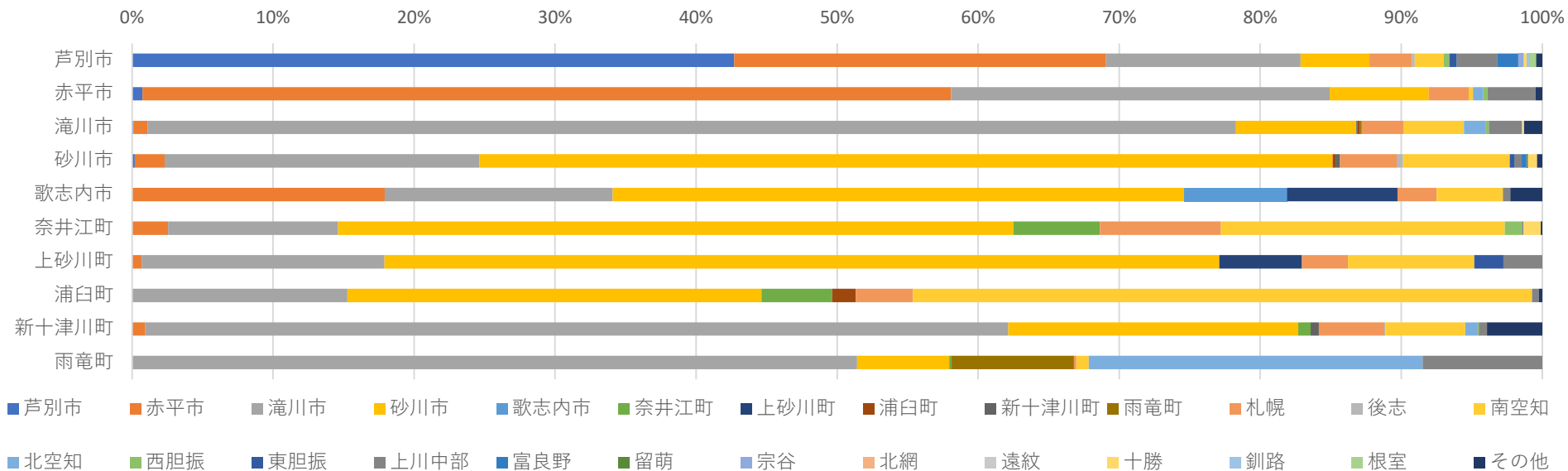
市区町村	医療機関市町村名（受診した医療機関の所在地）																	総計（人）
	芦別市	赤平市	滝川市	砂川市	歌志内市	奈井江町	上砂川町	浦臼町	新十津川町	雨竜町	札幌	後志	南空知	北空知	上川中部	富良野	その他	
芦別市	69.44%	0.08%	4.80%	17.52%							2.88%				4.64%	0.56%	0.08%	1,250
赤平市	15.72%	32.28%	11.45%	35.59%							3.03%		1.38%		0.55%			725
滝川市	0.12%		75.84%	19.44%	0.04%				0.04%		2.78%	0.20%			0.40%		1.13%	2,479
砂川市			2.85%	89.15%			1.81%				5.04%		0.38%		0.76%			1,051
歌志内市	0.39%	7.06%	1.57%	48.63%	30.59%		5.10%		4.31%		2.35%							255
奈井江町			0.48%	66.59%		29.59%					3.10%						0.24%	419
上砂川町			4.67%	60.70%			25.68%				8.95%							257
浦臼町			14.97%	48.30%		17.01%		6.12%			7.48%		6.12%					147
新十津川町			52.74%	38.13%				4.11%	2.74%		2.28%							438
雨竜町			56.36%	16.36%						14.09%	3.18%			10.00%				220
総数（人）	986	253	2,448	2,729	79	149	98	27	24	31	250	5	23	22	80	7	30	7,241
割合（%）	13.6%	3.5%	33.8%	37.7%	1.1%	2.1%	1.4%	0.4%	0.3%	0.4%	3.5%	0.1%	0.3%	0.3%	1.1%	0.1%	0.4%	100.0%

07心疾患（外来患者）の受療動向（流出）



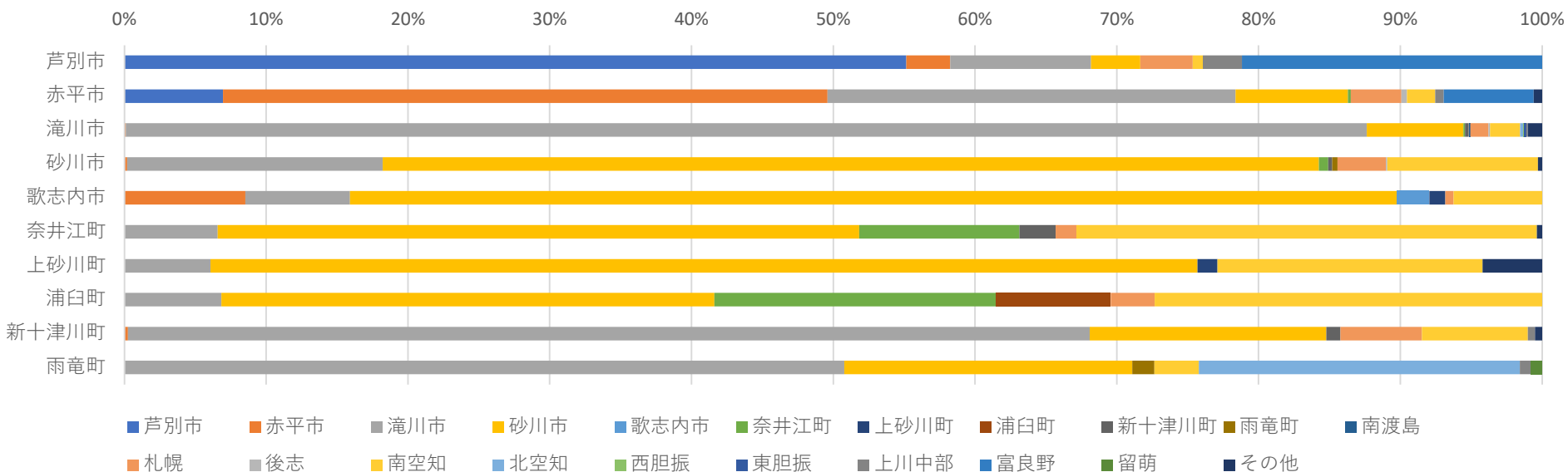
市区町村	医療機関市町村名（受診した医療機関の所在地）																			総計（人）	
	芦別市	赤平市	滝川市	砂川市	歌志内市	奈井江町	上砂川町	浦臼町	新十津川町	雨竜町	札幌	南空知	北空知	東胆振	上川中部	富良野	留萌	北網	その他		
芦別市	74.79%	2.38%	7.33%	3.55%				3.46%			1.76%	0.30%	0.05%		4.14%	1.74%			0.50%	4,368	
赤平市	5.64%	74.49%	8.29%	4.79%	0.63%			1.10%			2.13%	0.40%	0.08%	0.18%	1.28%			0.13%	0.88%	3,991	
滝川市		0.10%	78.98%	4.95%			0.05%		5.91%	0.13%	1.46%		0.23%		0.80%			0.02%		7.36%	9,125
砂川市		0.45%	7.09%	76.19%		0.57%	1.44%		9.39%		0.71%	0.43%			0.66%					3.07%	4,229
歌志内市	1.01%	6.16%	2.11%	24.20%	33.98%		27.40%		3.88%		0.34%	0.17%								0.76%	1,186
奈井江町			1.81%	19.24%		64.57%	2.49%		3.86%		3.42%	4.36%			0.19%					0.06%	1,606
上砂川町			2.95%	37.58%	0.95%	0.63%	42.84%		9.89%		1.58%	2.42%								1.16%	950
浦臼町			15.47%	29.47%		7.00%		23.94%	18.42%		0.92%	3.13%			0.18%					1.47%	543
新十津川町		0.21%	33.55%	10.44%		0.52%		2.62%	43.17%	0.47%	0.34%	0.17%			0.09%					8.42%	2,328
雨竜町			37.15%	3.38%					2.90%	26.66%	3.14%		22.07%		2.77%					1.93%	829
総数（人）	3,504	3,183	9,413	5,404	437	1,117	838	191	2,462	244	438	163	209	7	362	76	2	5	1,100	29,155	
割合（%）	12.0%	10.9%	32.3%	18.5%	1.5%	3.8%	2.9%	0.7%	8.4%	0.8%	1.5%	0.6%	0.7%	0.0%	1.2%	0.3%	0.0%	0.0%	3.8%	100.0%	

08精神疾患（外来患者）の受療動向（流出）



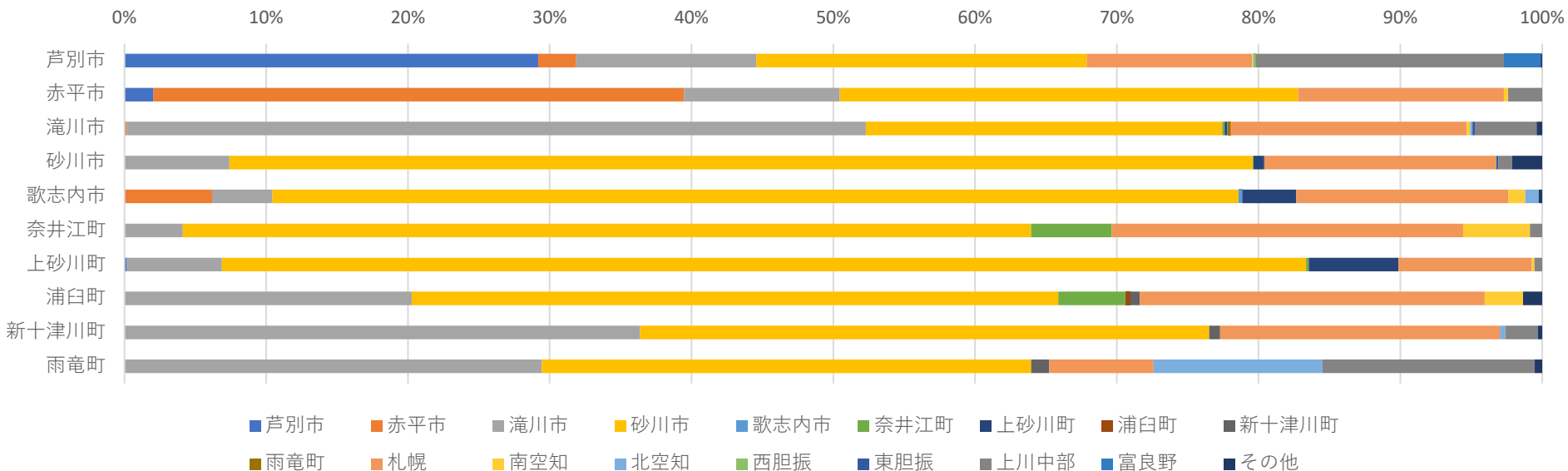
市区町村	医療機関市町村名（受診した医療機関の所在地）																									総計（人）		
	芦別市	赤平市	滝川市	砂川市	歌志内市	奈井江町	上砂川町	浦臼町	新十津川町	雨竜町	札幌	後志	南空知	北空知	西胆振	東胆振	上川中部	富良野	留萌	宗谷	北網	遠紋	十勝	釧路	根室		その他	
芦別市	42.71%	26.35%	13.82%	4.87%							3.03%	0.17%	2.05%		0.42%	0.52%	2.85%	1.50%		0.38%			0.24%	0.24%	0.42%	0.42%	2,873	
赤平市	0.73%	57.36%	26.85%	7.01%							2.84%		0.30%	0.73%	0.30%		3.40%										0.47%	2,324
滝川市	0.09%	1.00%	77.19%	8.55%			0.08%	0.14%		0.16%	2.93%		4.31%	1.55%	0.20%		2.34%				0.01%	0.04%	0.11%				1.28%	7,396
砂川市	0.20%	2.12%	22.32%	60.50%				0.20%	0.32%		4.02%	0.46%	7.57%			0.34%	0.49%	0.34%	0.09%				0.66%				0.37%	3,486
歌志内市		17.91%	16.17%	40.52%	7.30%		7.83%				2.78%		4.70%			0.52%											2.26%	575
奈井江町		2.55%	12.05%	47.91%		6.13%					8.58%		20.12%		1.23%		0.10%						1.23%				0.10%	979
上砂川町		0.69%	17.21%	59.21%			5.85%				3.27%		8.95%			2.07%	2.75%											581
浦臼町			15.27%	29.36%		5.01%		1.67%			4.06%		43.91%				0.48%										0.24%	419
新十津川町		0.94%	61.19%	20.57%		0.87%			0.58%		4.65%	0.07%	5.67%	0.87%	0.07%		0.58%										3.92%	1,376
雨竜町			51.41%	6.54%		0.18%				8.66%	0.18%		0.88%	23.67%			8.48%											566
総数（人）	1,258	2,383	9,016	4,533	42	94	85	24	19	61	711	22	1,192	278	47	39	429	55	3	11	1	3	50	7	12	200	20,575	
割合（%）	6.1%	11.6%	43.8%	22.0%	0.2%	0.5%	0.4%	0.1%	0.1%	0.3%	3.5%	0.1%	5.8%	1.4%	0.2%	0.2%	2.1%	0.3%	0.0%	0.1%	0.0%	0.0%	0.2%	0.0%	0.1%	1.0%	100.0%	

09糖尿病（外来患者）の受療動向（流出）



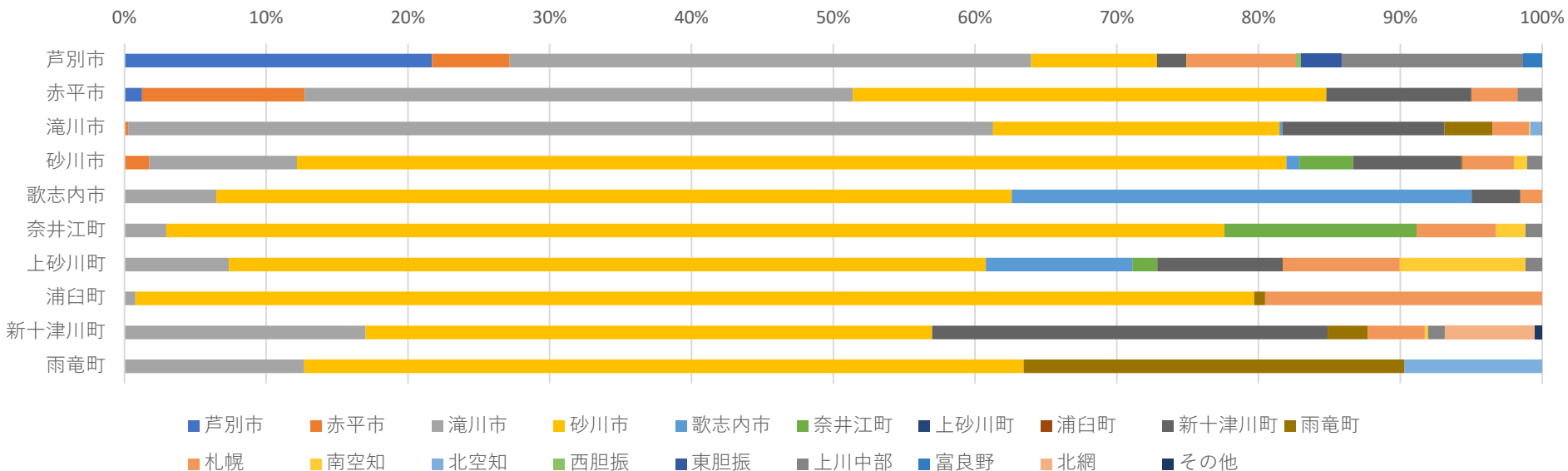
市区町村	医療機関市町村名（受診した医療機関の所在地）																				総計（人）	
	芦別市	赤平市	滝川市	砂川市	歌志内市	奈井江町	上砂川町	浦臼町	新十津川町	雨竜町	南渡島	札幌	後志	南空知	北空知	西胆振	東胆振	上川中部	富良野	留萌		その他
芦別市	55.14%	3.11%	9.93%	3.47%								3.71%		0.72%				2.75%	21.17%			836
赤平市	6.94%	42.66%	28.77%	7.94%		0.20%						3.57%	0.40%	1.98%				0.60%	6.35%		0.60%	504
滝川市		0.11%	87.52%	6.83%		0.11%			0.27%		0.11%	1.28%	0.11%	2.13%	0.21%	0.05%	0.16%	0.11%			1.01%	1,875
砂川市		0.19%	18.03%	66.03%		0.66%			0.28%	0.38%		3.42%	0.09%	10.63%							0.28%	1,054
歌志内市		8.52%	7.39%	73.86%	2.27%		1.14%					0.57%		6.25%								176
奈井江町			6.57%	45.26%		11.31%			2.55%			1.46%		32.48%							0.36%	274
上砂川町			6.07%	69.63%			1.40%							18.69%							4.21%	214
浦臼町			6.83%	34.78%		19.88%		8.07%				3.11%		27.33%								161
新十津川町		0.25%	67.83%	16.71%					1.00%			5.74%		7.48%				0.50%			0.50%	401
雨竜町			50.78%	20.31%						1.56%				3.13%	22.66%			0.78%		0.78%		128
総数（人）	496	261	2,451	1,445	4	73	5	13	19	6	2	142	5	386	33	1	3	31	209	1	37	5,623
割合（%）	8.8%	4.6%	43.6%	25.7%	0.1%	1.3%	0.1%	0.2%	0.3%	0.1%	0.0%	2.5%	0.1%	6.9%	0.6%	0.0%	0.1%	0.6%	3.7%	0.0%	0.7%	100.0%

10脳血管障害（外来患者）の受療動向（流出）



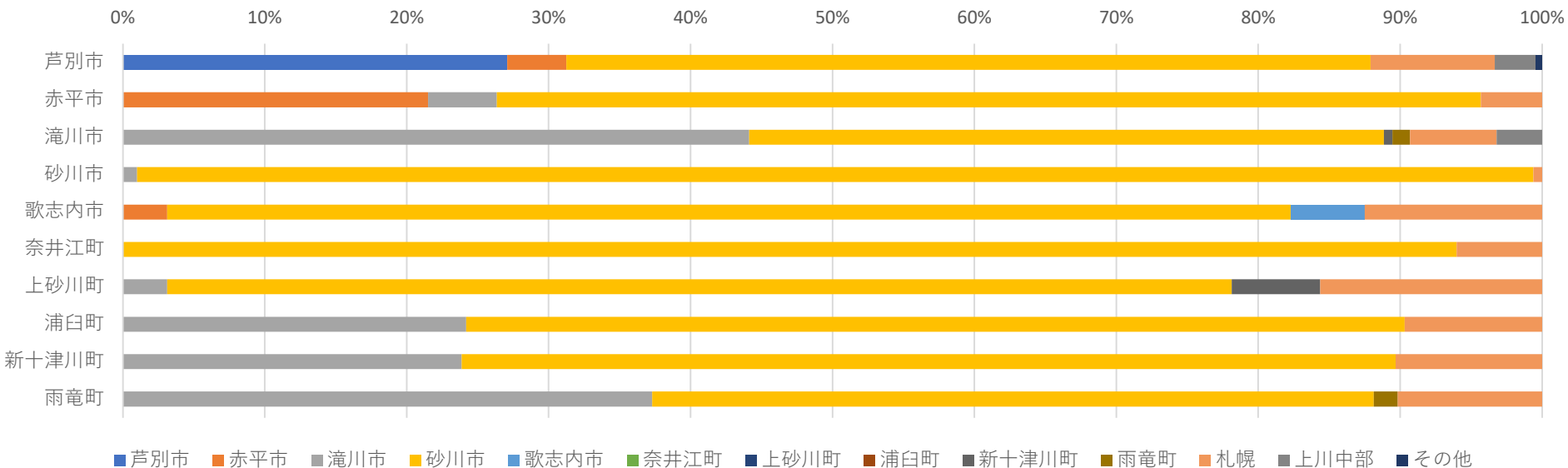
市区町村	医療機関市町村名（受診した医療機関の所在地）																			総計（人）
	芦別市	赤平市	滝川市	砂川市	歌志内市	奈井江町	上砂川町	浦臼町	新十津川町	雨竜町	札幌	南空知	北空知	西胆振	東胆振	上川中部	富良野	その他		
芦別市	29.18%	2.68%	12.71%	23.30%							11.67%	0.04%	0.04%	0.17%		17.51%	2.59%	0.09%	2,313	
赤平市	2.06%	37.42%	10.99%	32.32%							14.52%	0.29%				2.40%			2,039	
滝川市	0.02%	0.14%	52.15%	25.14%		0.16%	0.19%		0.02%	0.21%	16.68%	0.23%	0.17%		0.17%	4.35%		0.38%	5,768	
砂川市			7.41%	72.19%		0.05%	0.70%		0.09%		16.28%	0.05%			0.14%	0.98%		2.11%	2,132	
歌志内市		6.18%	4.28%	68.17%	0.24%		3.80%				14.96%	1.19%	0.95%					0.24%	421	
奈井江町			4.11%	59.85%		5.68%					24.79%	4.72%				0.85%			827	
上砂川町	0.18%		6.69%	76.49%		0.18%	6.33%				9.40%	0.18%				0.54%			553	
浦臼町			20.27%	45.61%		4.73%			0.34%	0.68%	24.32%	2.70%						1.35%	296	
新十津川町			36.38%	40.13%					0.77%		19.73%		0.38%			2.31%		0.29%	1,039	
雨竜町			29.44%	34.52%					1.27%		7.36%		11.93%			14.97%		0.51%	394	
総数（人）	719	859	4,327	6,080	1	72	77	1	18	12	2,501	74	66	4	13	819	60	79	15,782	
割合（%）	4.6%	5.4%	27.4%	38.5%	0.0%	0.5%	0.5%	0.0%	0.1%	0.1%	15.8%	0.5%	0.4%	0.0%	0.1%	5.2%	0.4%	0.5%	100.0%	

11がん全体（入院患者）の受療動向（流出）



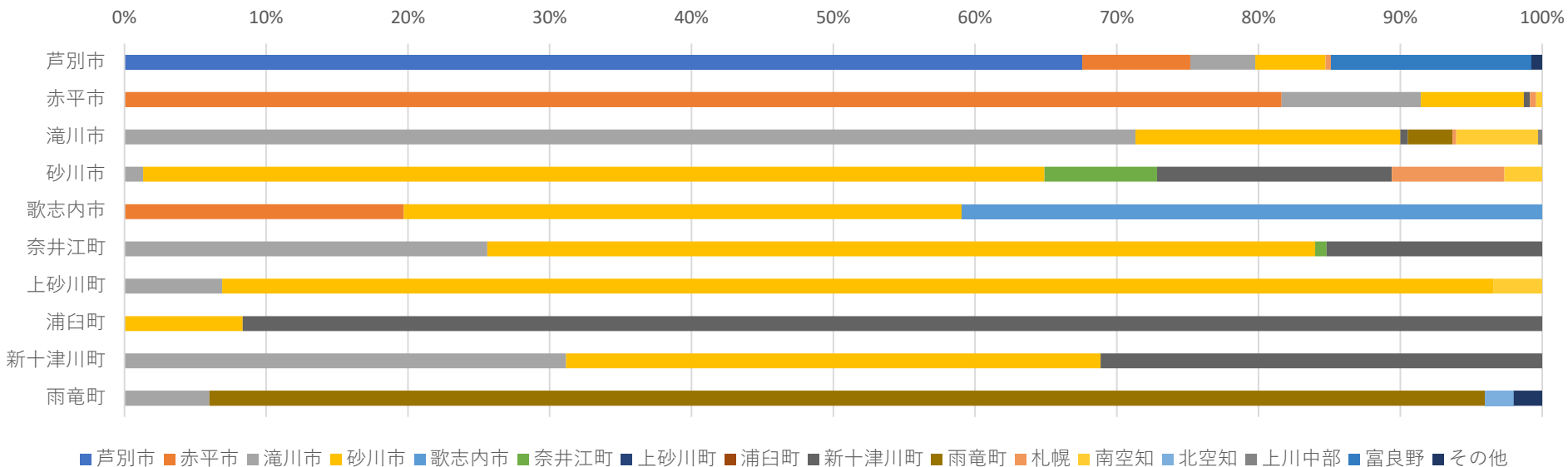
市区町村	医療機関市町村名（受診した医療機関の所在地）																			総計（人）
	芦別市	赤平市	滝川市	砂川市	歌志内市	奈井江町	上砂川町	浦臼町	新十津川町	雨竜町	札幌	南空知	北空知	西胆振	東胆振	上川中部	富良野	北網	その他	
芦別市	21.70%	5.47%	36.79%	8.87%					2.08%		7.74%			0.38%	2.83%	12.83%	1.32%			530
赤平市	1.25%	11.47%	38.65%	33.42%					10.22%		3.24%					1.75%				401
滝川市		0.26%	61.01%	20.21%	0.19%				11.44%	3.38%	2.60%	0.06%	0.78%			0.06%				1,539
砂川市		1.75%	10.43%	69.79%	0.91%	3.81%			7.61%	0.08%	3.65%	0.91%				1.07%				1,314
歌志内市			6.49%	56.11%	32.44%				3.44%		1.53%									262
奈井江町			2.95%	74.63%		13.57%					5.60%	2.06%				1.18%				339
上砂川町			7.37%	53.39%	10.32%	1.77%			8.85%		8.26%	8.85%				1.18%				339
浦臼町			0.78%	78.91%						0.78%	19.53%									128
新十津川町			17.02%	39.95%					27.90%	2.84%	4.02%	0.24%				1.18%		6.38%	0.47%	423
雨竜町			12.69%	50.75%						26.87%			9.70%							134
総数（人）	120	102	1,568	2,328	135	102			485	102	235	51	25	2	15	103	7	27	2	5,409
割合（%）	2.2%	1.9%	29.0%	43.0%	2.5%	1.9%			9.0%	1.9%	4.3%	0.9%	0.5%	0.0%	0.3%	1.9%	0.1%	0.5%	0.0%	100.0%

12骨折（入院患者）の受療動向（流出）



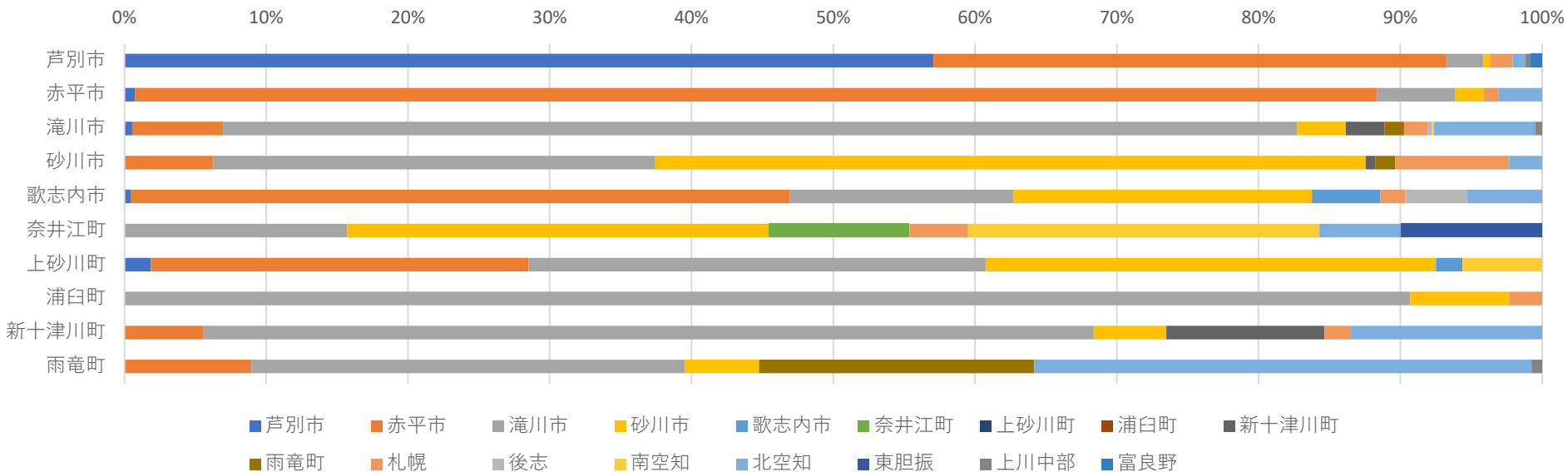
市区町村	医療機関市町村名（受診した医療機関の所在地）													総計（人）
	芦別市	赤平市	滝川市	砂川市	歌志内市	奈井江町	上砂川町	浦臼町	新十津川町	雨竜町	札幌	上川中部	その他	
芦別市	27.08%	4.17%		56.67%							8.75%	2.92%	0.42%	240
赤平市		21.51%	4.84%	69.35%							4.30%			186
滝川市			44.12%	44.73%				0.61%	1.22%	6.11%	3.21%			655
砂川市			1.01%	98.39%						0.60%				496
歌志内市		3.13%		79.17%	5.21%					12.50%				96
奈井江町				93.98%						6.02%				299
上砂川町			3.13%	75.00%				6.25%		15.63%				64
浦臼町			24.19%	66.13%						9.68%				62
新十津川町			23.87%	65.81%						10.32%				155
雨竜町			37.29%	50.85%					1.69%	10.17%				59
総数（人）	65	53	379	1,624	5			8	9	140	28	1	2,312	
割合（%）	2.8%	2.3%	16.4%	70.2%	0.2%			0.3%	0.4%	6.1%	1.2%	0.0%	100.0%	

13心疾患（入院患者）の受療動向（流出）



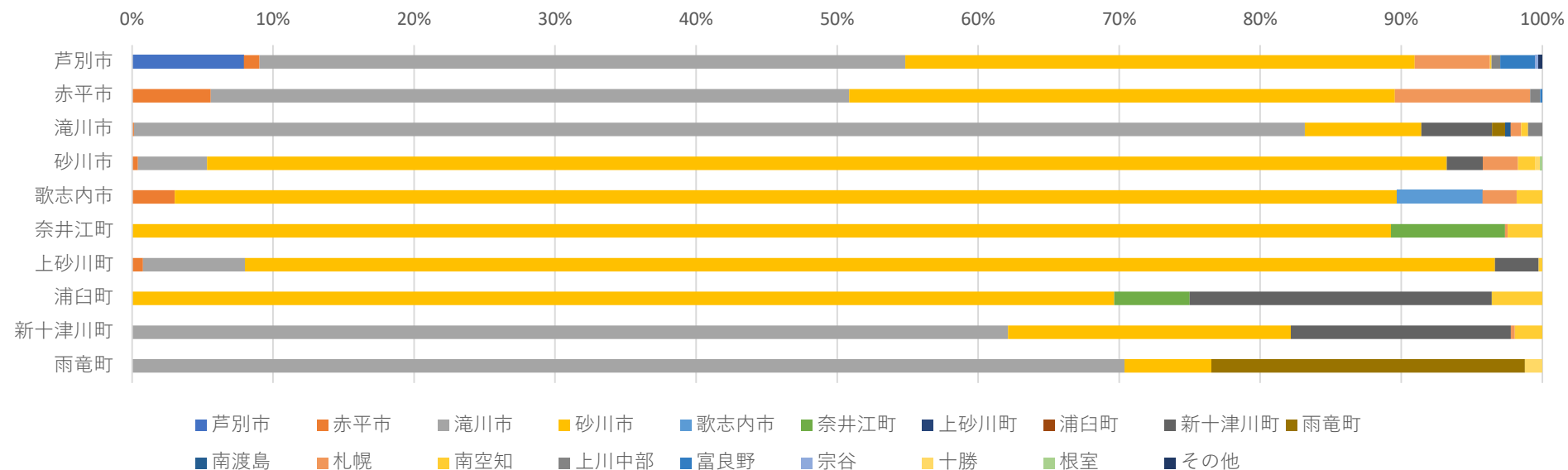
市区町村	医療機関市町村名（受診した医療機関の所在地）																総計（人）
	芦別市	赤平市	滝川市	砂川市	歌志内市	奈井江町	上砂川町	浦臼町	新十津川町	雨竜町	札幌	南空知	北空知	上川中部	富良野	その他	
芦別市	67.56%	7.63%	4.58%	4.96%							0.38%				14.12%	0.76%	262
赤平市		81.62%	9.83%	7.26%					0.43%		0.43%	0.43%					234
滝川市			71.32%	18.68%					0.53%	3.16%	0.26%	5.79%		0.26%			380
砂川市			1.32%	63.58%		7.95%			16.56%		7.95%	2.65%					151
歌志内市		19.70%		39.39%	40.91%												66
奈井江町			25.60%	58.40%		0.80%			15.20%								125
上砂川町			6.90%	89.66%								3.45%					29
浦臼町				8.33%					91.67%								12
新十津川町			31.15%	37.70%					31.15%								61
雨竜町			6.00%							90.00%			2.00%			2.00%	50
総数（人）	177	224	364	346	27	13			77	57	15	28	1	1	37	3	1,370
割合（%）	12.9%	16.4%	26.6%	25.3%	2.0%	0.9%			5.6%	4.2%	1.1%	2.0%	0.1%	0.1%	2.7%	0.2%	100.0%

14精神疾患（入院患者）の受療動向（流出）



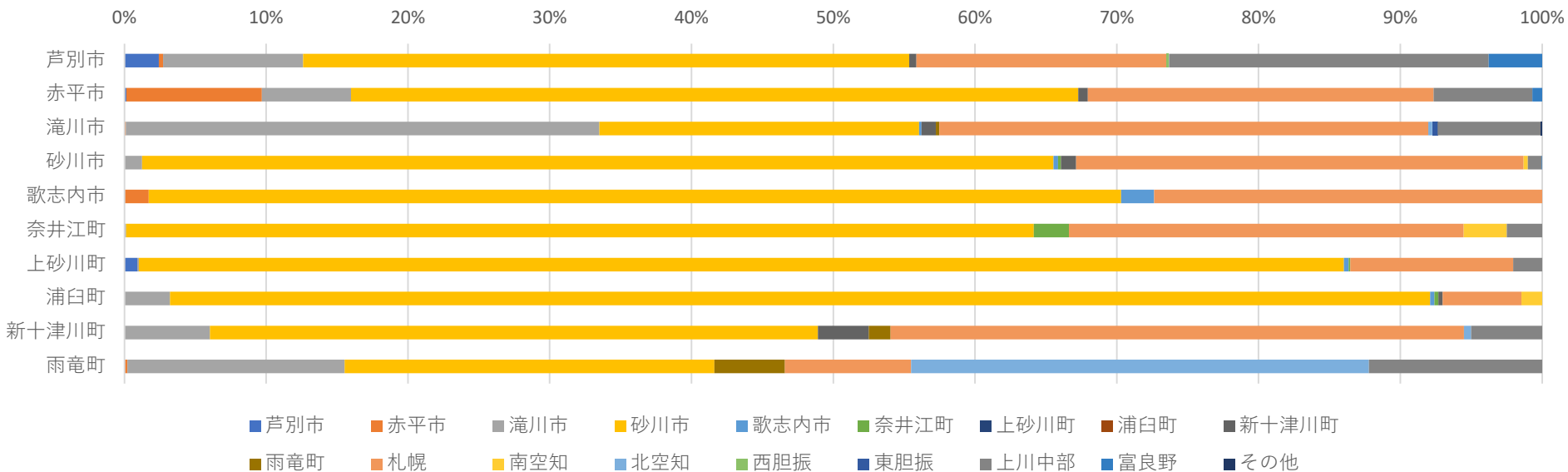
市区町村	医療機関市町村名（受診した医療機関の所在地）																総計（人）	
	芦別市	赤平市	滝川市	砂川市	歌志内市	奈井江町	上砂川町	浦臼町	新十津川町	雨竜町	札幌	後志	南空知	北空知	東胆振	上川中部		富良野
芦別市	57.08%	36.18%	2.60%	0.47%							1.60%			0.87%		0.40%	0.80%	1,498
赤平市	0.75%	87.62%	5.52%	2.01%							1.00%			3.10%				1,195
滝川市	0.54%	6.40%	75.76%	3.45%					2.74%	1.37%	1.66%	0.29%	0.17%	7.11%		0.50%		2,405
砂川市		6.28%	31.16%	50.12%					0.70%	1.40%	8.02%			2.33%				860
歌志内市	0.44%	46.49%	15.79%	21.05%	4.82%						1.75%	4.39%		5.26%				228
奈井江町			15.70%	29.75%		9.92%					4.13%		24.79%	5.79%	9.92%			121
上砂川町	1.87%	26.64%	32.24%	31.78%	1.87%								5.61%					214
浦臼町			90.70%	6.98%							2.33%							43
新十津川町		5.58%	62.79%	5.12%					11.16%		1.86%			13.49%				215
雨竜町		8.96%	30.60%	5.22%						19.40%				35.07%		0.75%		134
総数（人）	882	1,984	2,534	718	15	12			96	71	159	17	46	336	12	19	12	6,913
割合（%）	12.8%	28.7%	36.7%	10.4%	0.2%	0.2%			1.4%	1.0%	2.3%	0.2%	0.7%	4.9%	0.2%	0.3%	0.2%	100.0%

15糖尿病（入院患者）の受療動向（流出）



市区町村	医療機関市町村名（受診した医療機関の所在地）																			総計（人）
	芦別市	赤平市	滝川市	砂川市	歌志内市	奈井江町	上砂川町	浦臼町	新十津川町	雨竜町	南渡島	札幌	南空知	上川中部	富良野	宗谷	十勝	根室	その他	
芦別市	7.92%	1.11%	45.79%	36.14%								5.32%	0.12%	0.62%	2.48%	0.25%			0.25%	808
赤平市		5.59%	45.27%	38.68%								9.60%		0.72%	0.14%					698
滝川市		0.13%	83.05%	8.25%					5.02%	0.95%	0.36%	0.75%	0.49%	1.01%						3,067
砂川市		0.41%	4.90%	87.91%					2.56%			2.49%	1.24%				0.35%	0.14%		1,448
歌志内市		3.03%		86.67%	6.06%							2.42%	1.82%							165
奈井江町				89.27%		8.10%						0.19%	2.45%							531
上砂川町		0.78%	7.24%	88.63%					3.10%				0.26%							387
浦臼町				69.64%		5.36%			21.43%				3.57%							56
新十津川町			62.12%	20.06%					15.60%			0.28%	1.95%							359
雨竜町			70.37%	6.17%						22.22%							1.23%			162
総数（人）	64	66	3,669	3,169	10	46			271	65	11	175	60	41	21	2	7	2	2	7,681
割合（%）	0.8%	0.9%	47.8%	41.3%	0.1%	0.6%			3.5%	0.8%	0.1%	2.3%	0.8%	0.5%	0.3%	0.0%	0.1%	0.0%	0.0%	100.0%

16脳血管障害（入院患者）の受療動向（流出）



市区町村	医療機関市町村名（受診した医療機関の所在地）																		総計（人）
	芦別市	赤平市	滝川市	砂川市	歌志内市	奈井江町	上砂川町	浦臼町	新十津川町	雨竜町	札幌	南空知	北空知	西胆振	東胆振	上川中部	富良野	その他	
芦別市	2.43%	0.29%	9.89%	42.74%					0.52%		17.64%			0.17%		22.56%	3.76%		1,729
赤平市	0.14%	9.56%	6.28%	51.30%					0.68%		24.39%					6.97%	0.68%		1,464
滝川市		0.11%	33.39%	22.55%	0.18%				1.02%	0.23%	34.50%		0.29%		0.37%	7.30%		0.07%	5,606
砂川市			1.24%	64.30%	0.33%	0.20%			1.08%		31.56%	0.29%				0.98%	0.03%		3,067
歌志内市		1.71%		68.58%	2.33%						27.37%								643
奈井江町			0.11%	64.04%		2.48%					27.85%	3.04%				2.48%			887
上砂川町	0.91%		0.11%	85.00%	0.34%	0.11%					11.48%					2.05%			880
浦臼町			3.22%	88.89%	0.29%	0.29%			0.29%		5.56%	1.46%							342
新十津川町			6.03%	42.88%					3.59%	1.54%	40.44%		0.51%			5.01%			779
雨竜町		0.21%	15.32%	26.09%						4.97%	8.90%		32.30%			12.22%			483
総数（人）	52	163	2,307	7,247	39	30			138	49	4,465	41	176	3	21	1,069	76	4	15,880
割合（%）	0.3%	1.0%	14.5%	45.6%	0.2%	0.2%			0.9%	0.3%	28.1%	0.3%	1.1%	0.0%	0.1%	6.7%	0.5%	0.0%	100.0%

病院の状況（中空知構想区域）

病床利用率＝在棟患者延べ数(年間)÷(稼働病床数×365)×100

救急搬送受入数＝救急車や救急医療用ヘリコプター等により搬送され受け入れた患者数

	許可 病床数	休床数	稼働病床数				在棟患者延 べ数(年間)	病床 利用率 (%)	入院 基本料	救急搬送受 入数	備考
			全体	高度急性期 急性期	回復期	慢性期					
市立芦別病院	99	7	92	61	0	31	23,591	70.3	急性期4、療養1	227	
医療法人北武会野口病院 (芦別市)	40	0	40	0	0	40	11,319	77.5		0	
社会医療法人博友会平岸病院 (赤平市)	42	0	42	0	0	42	14,223	92.8	特殊疾患2	14	
あかびら市立病院	120	0	120	60	0	60	36,064	82.3	急性期4、療養1、地域包 括管理1	296	
医療法人圭仁会佐藤病院 (滝川市)	36	0	36	0	0	36	11,861	90.3	障害10対1	2	
医療法人翔陽会 滝川脳神経外科病院	132	0	132	38	60	34	37,001	76.8	急性期1、脳卒中ケアユニット、回 復期リハ1、特殊疾患1	210	
医療法人優仁会若葉台病院 (滝川市)	204	0	204	0	0	204	65,556	88.0	療養1	0	
滝川市立病院	270	44	226	181	45	0	52,885	64.1	急性期1、一般病棟特別 1、地域包括病棟2	1,174	
砂川市立病院	408	0	408	364	44	0	109,570	73.6	急性期1、救命救急1、特定集 中2、小児4、地域包括病棟2	2,241	地域センター病院
歌志内市立病院	60	0	60	0	0	60	17,247	78.8	療養2	0	
奈井江町立国民健康保険病院	50	0	50	0	0	50	16,534	90.6	療養2	0	
空知中央病院 (新十津川町)	200	0	200	0	0	200	69,438	95.1	療養1	0	
新雨竜第一病院	108	0	108	0	0	108	28,442	72.2	療養1	0	
合計	1,769	51	1,718	704	149	865	493,731	78.7		4,164	

令和3年病床機能報告

有床診療所の状況（中空知構想区域）

病床利用率＝在棟患者延べ数(年間)÷(稼働病床数×365)×100

救急搬送受入数＝救急車や救急医療用ヘリコプター等により搬送され受け入れた患者数

	許可 病床数	休床数	稼働病床数				在棟患者 延べ数(年 間)	病床 利用率 (%)	入院 基本料	救急搬送受 入数	備考
			全体	高度急性期 急性期	回復期	慢性期					
医療法人圭仁会佐藤医院 (滝川市)	19	0	19	0	0	19	—	—		0	
医療法人社団そらち乳腺・肛門外 科クリニック(滝川市)	15	0	15	15	0	0	289	5.3	有床診	0	
医療法人社団近藤医院 (滝川市)	10	0	10	10	0	0	1,040	28.5	有床診	0	
浦臼町立診療所	19	19	0	0	0	0	—	—	—	0	
医療法人社団和漢全会 花月クリニック(新十津川町)	19	0	19	0	19	0	4,543	65.5	有床診	0	
合計	82	19	63	25	19	19	5,872	25.5		0	

病院・診療所合計	1,851	70	1,781	729	168	884	499,603	76.9		4,164	
----------	-------	----	-------	-----	-----	-----	---------	------	--	-------	--

その他(未報告等)	0
-----------	---

2025年に必要とされる病床数の推計（中空知構想区域）

