

# 令和4年度（2022年度）空知管内における観光入込客数調査結果の概要

令和5年（2023年）7月21日

空知総合振興局産業振興部商工労働観光課

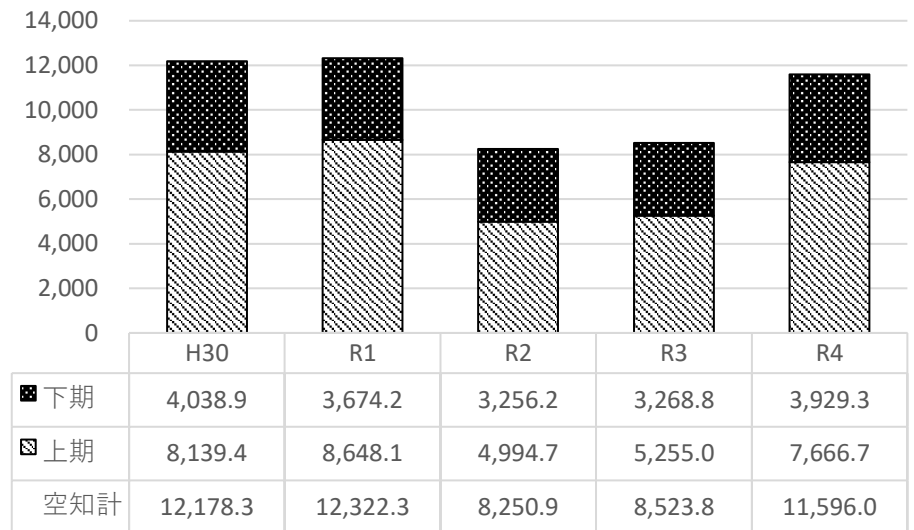
## 1. 令和4年度（2022年度）管内観光入込客数

### (1) 全体

令和4年度（2022年度）の空知管内における観光入込客数は、全体で11,596,000人となり、前年度の8,523,800人から3,072,200人（36%）増加した。

空知管内年度別推移

(単位：千人)



(単位：千人)

	H30	R1	R2	R3	R4	対前年度増減	対前年度同期比	構成比
空知入込客数	12,178.3	12,322.3	8,250.9	8,523.8	11,596.0	3,072.2	136.0%	—
うち道外客	963.9	1,005.4	432.5	426.2	758.0	331.8	177.9%	6.6%
うち道内客	11,214.4	11,316.9	7,818.4	8,097.6	10,838.0	2,740.4	133.8%	93.4%
うち日帰り客	11,692.2	11,872.0	7,992.4	8,217.3	11,216.8	2,999.5	136.5%	96.7%
うち宿泊客	486.1	450.3	258.5	306.5	379.2	72.7	123.7%	3.3%
全道シェア	8.3%	8.6%	10.2%	9.7%	—	—	—	—
全道入込客数	145,880.7	143,879.9	81,062.9	85,311.9	—	—	—	—

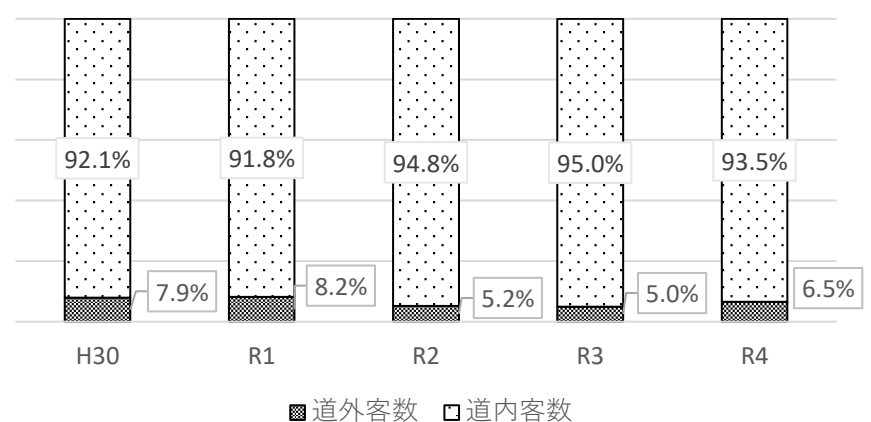
※R4全道分は集計中

### (2) 道外・道内客数別

道外客数は、758,000人となり、前年度に比べ331,800人（77.9%）増加し、道内客数は、10,838,000人となり、前年度に比べ2,740,400人（33.8%）増加した。

構成比で見ると、道外客6.5%、道内客93.5%となっており、道外客の構成が前年度と比べ、やや高まった。

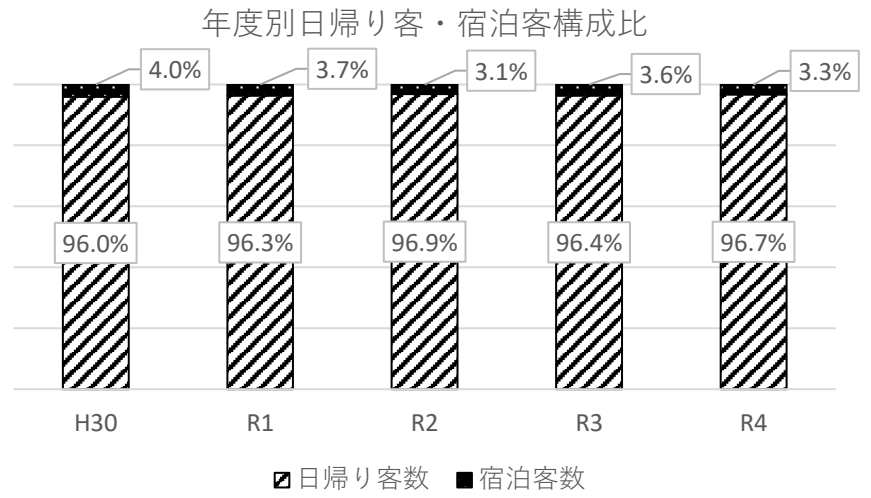
年度別道外・道内客構成比



### (3) 日帰り・宿泊客数別

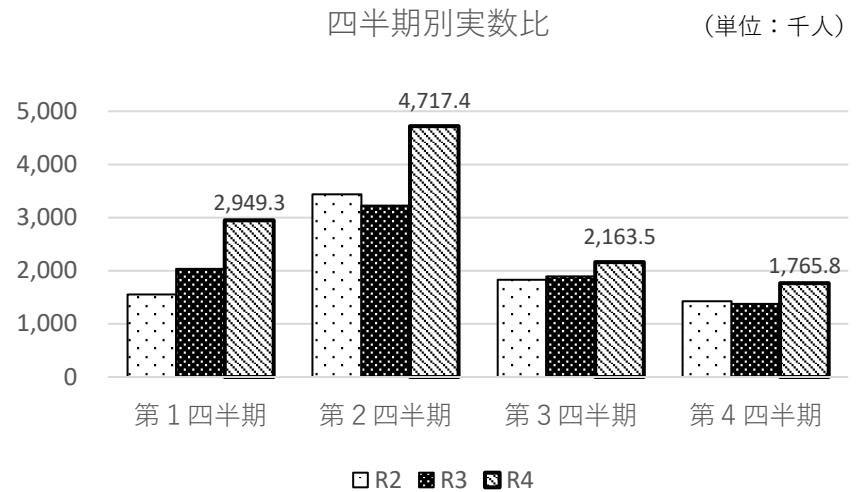
日帰り客数は11,216,800人となり、前年度に比べ2,999,500人（36.5%）増加し、また宿泊客数も379,200人で前年度に比べ72,700（23.7%）増加した。

構成比で見ると、日帰り客96.7%、宿泊客3.3%となっており、日帰り客が主体となっている。



### (4) 季節別

四半期別に見ると、第2四半期（7～9月）が最も多く、4,717,400人となり、全体の40.5%を占めている。



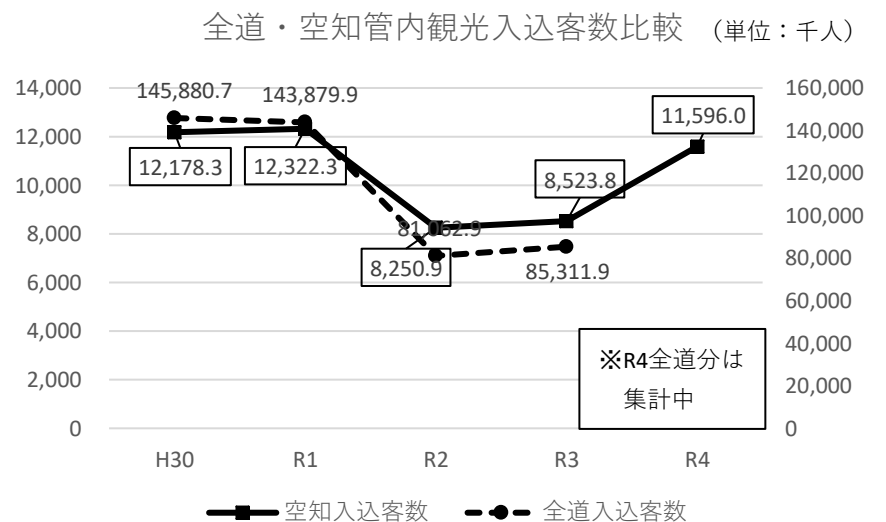
(単位：千人)

	第1四半期 (4～6月)	第2四半期 (7～9月)	第3四半期 (10～12月)	第4四半期 (1～3月)	合計
令和4年度 (入込客数)	2,949.3	4,717.4	2,163.5	1,765.8	11,596.0
構成比	25.3%	40.5%	18.7%	15.2%	—
対前年度比	145.1%	146.4%	114.4%	128.2%	136.0%
令和3年度 (入込客数)	2,032.4	3,222.6	1,891.6	1,377.2	8,523.8
令和2年度 (入込客数)	1,554.5	3,440.3	1,828.8	1,427.4	8,250.9

## 2. まとめ

令和4年度（2022年度）の管内の観光入込客数は、前年度と比較すると36%の増加となり、新型コロナウイルスの感染拡大前の令和元年度（2019年度）の入込客数と比較して、9割弱まで回復した。

四半期毎の観光入込客数については、全期間において、増加した。春期は3月にまん延防止等重点措置が終了したことから、前年度の25.3%増加し、観光ハイシーズンである夏季は、46.4%増加した。秋期は、10月から全国旅行者支援が開始されたものの、14.4%増と大きな伸びは見られなかった。冬期は28.2%の増加となり、年間通して入込客数が増加した。



### 3. 参考

観光入込客数上位5位

	市町名	入込客数 (千人)	対前年度比 (%)	主 な 増 減 理 由
1	長沼町	1,856.3	182.3	道の駅「マオイの丘公園」をリニューアルしたことや、道の駅のイベント回数について、令和3年度と比較すると多くなっており、その結果、入込客数増加に繋がったものと考えられる。 ※参考：入込客数前年度1位
2	砂川市	1,168.6	129.5	道の駅「砂川ハイウェイオアシス館」の入込客数が過去2年間と比較し大きく伸びており、中断していたイベント「大収穫祭」を再開したのが、入込客数増加に繋がったものと考えられる。 ※参考：入込客数前年度2位
3	深川市	1,048.9	144.3	道の駅「ライスランドふかがわ」は市内観光の起点となり利便性が高い施設であるとともに、マイクロツーリズムの波及もあり、入込客数が増加したものと考えられる。 ※参考：入込客数前年度4位
4	三笠市	998.7	113.1	3年ぶりに「三笠北海盆踊り」、「みかさ桂沢紅葉まつり」が開催されたことにより、入込客数が増加したものと考えられる。 ※参考：入込客数前年度3位
5	芦別市	878.0	154.0	道の駅「スタープラザ芦別」について「30周年イベント」を行ったことが、入込客数増加に繋がったと考えられる。 また、三段滝公園の設備をリニューアルしたことで入込客数が増加した。 ※参考：入込客数前年度6位