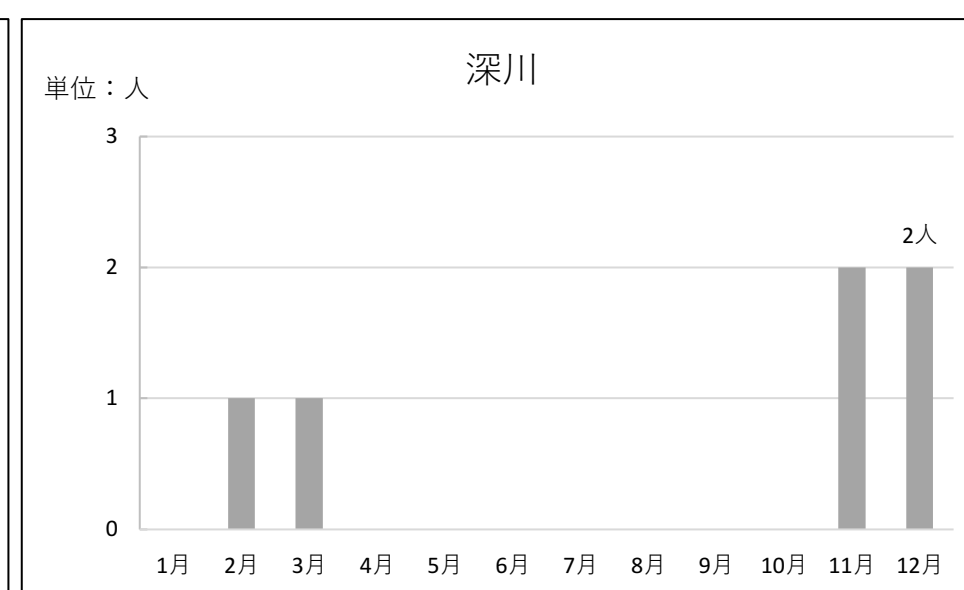
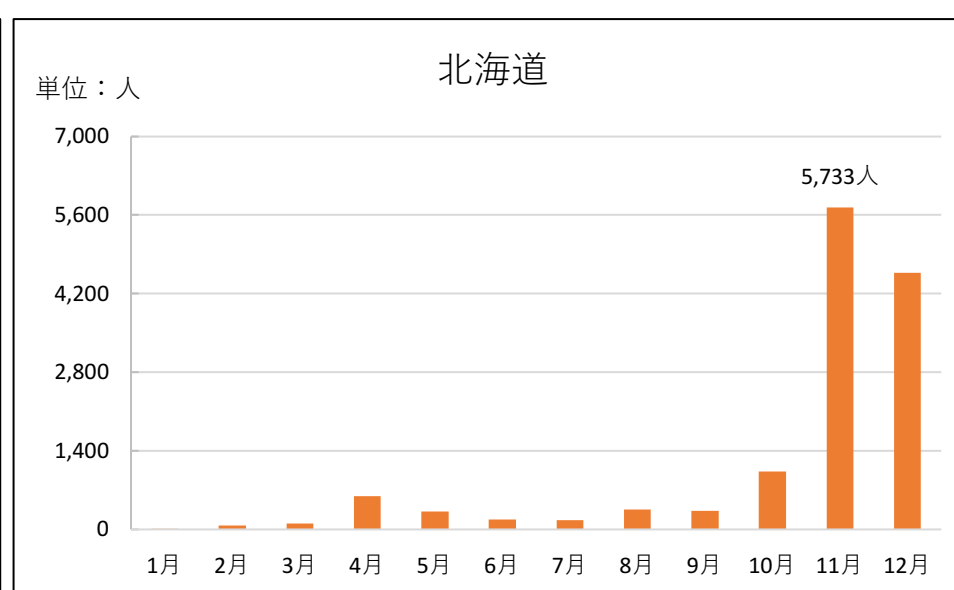
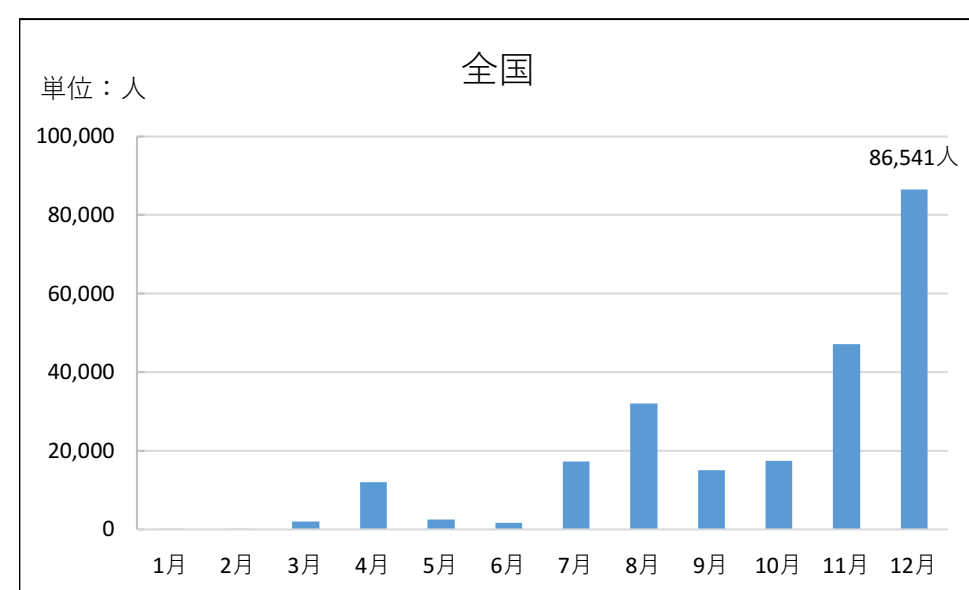


新型コロナウイルス感染症発生状況（2020.1月～2023.5月）

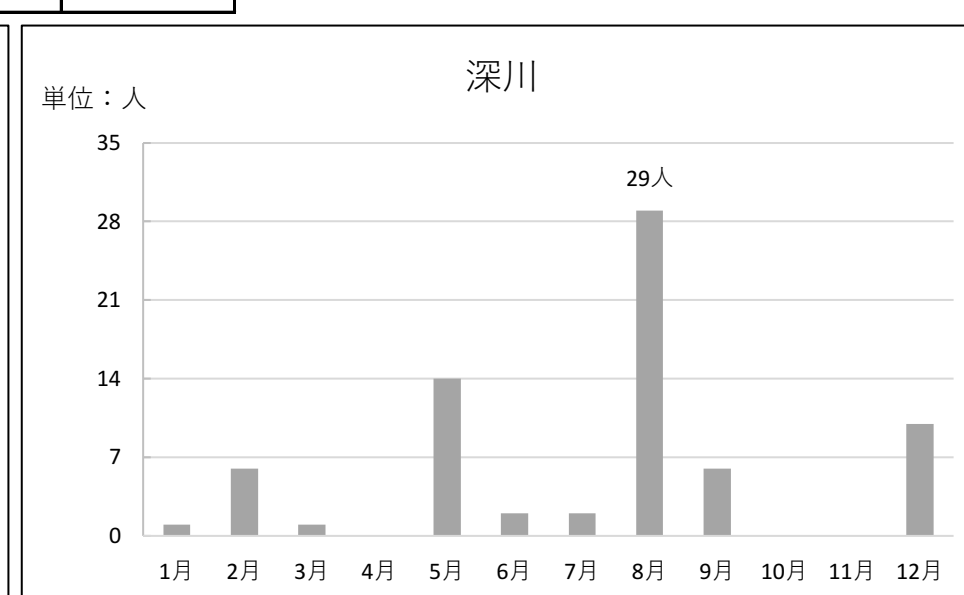
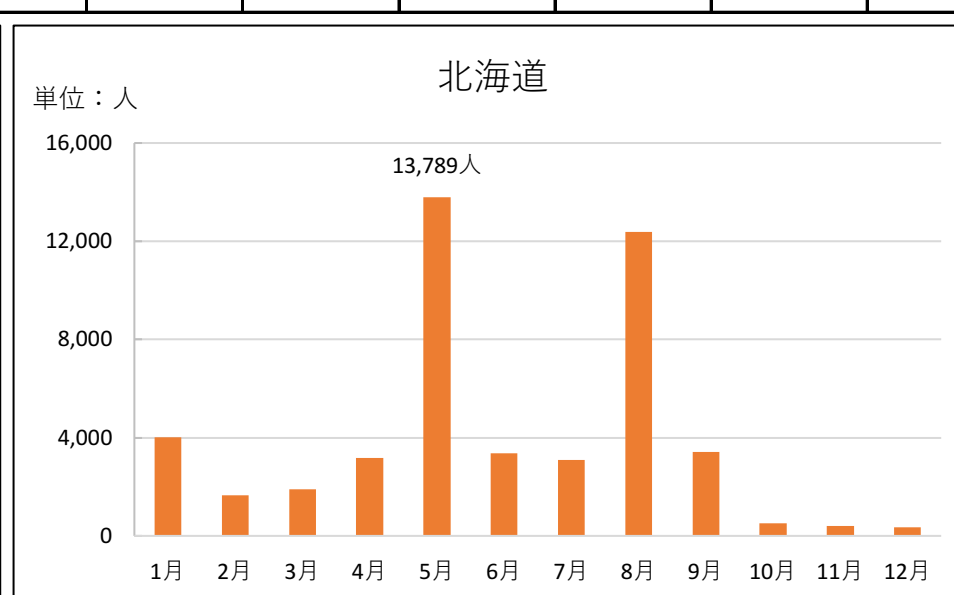
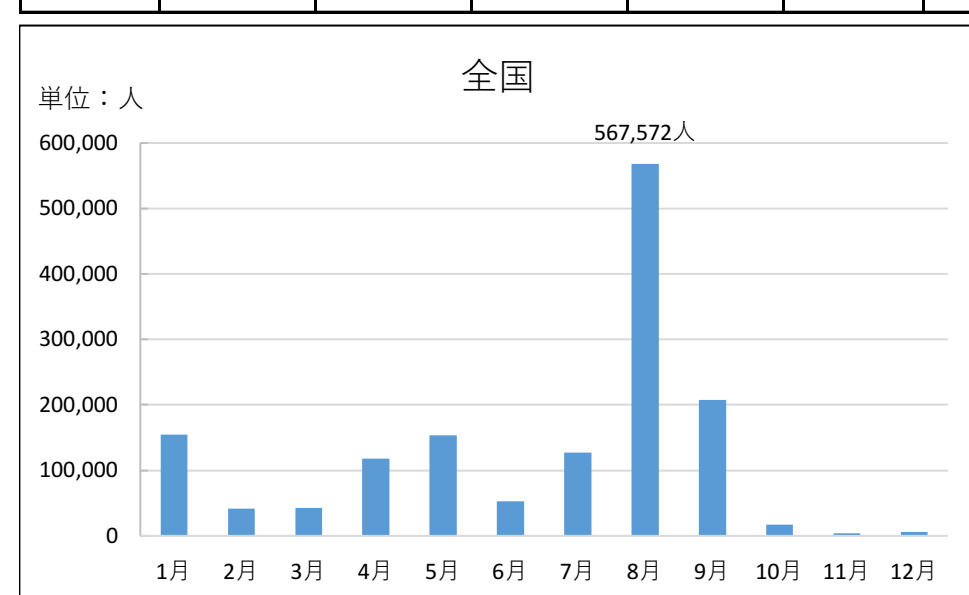
(単位：人)

2020年	1月	2月	3月	4月	5月	6月	7月	8月	9月	10月	11月	12月	総計
全国	12	193	1,930	12,089	2,511	1,747	17,373	31,981	15,045	17,529	47,158	86,541	234,109
北海道	1	70	107	590	324	172	165	353	326	1,029	5,733	4,573	13,443
深川	0	1	1	0	0	0	0	0	0	0	2	2	6



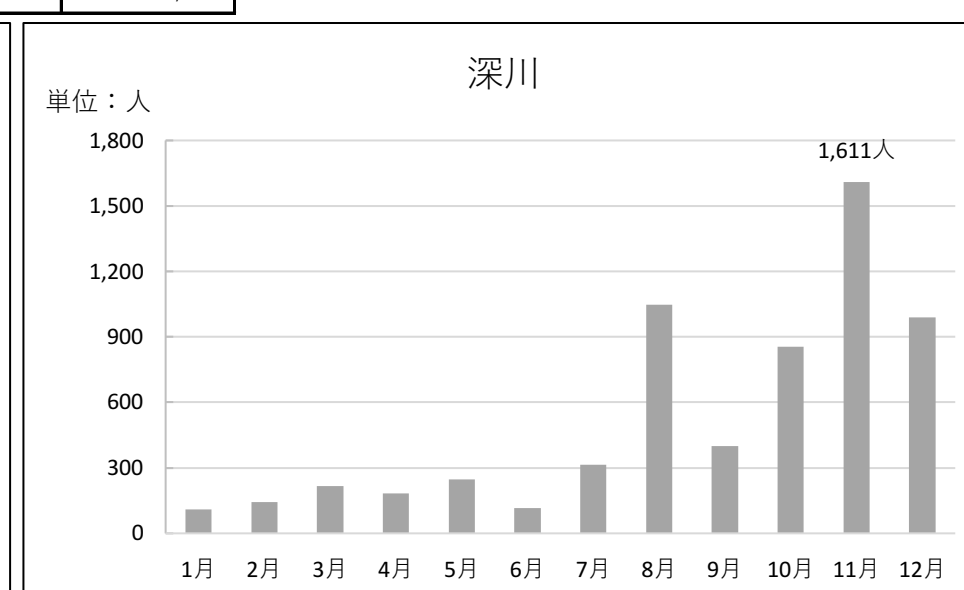
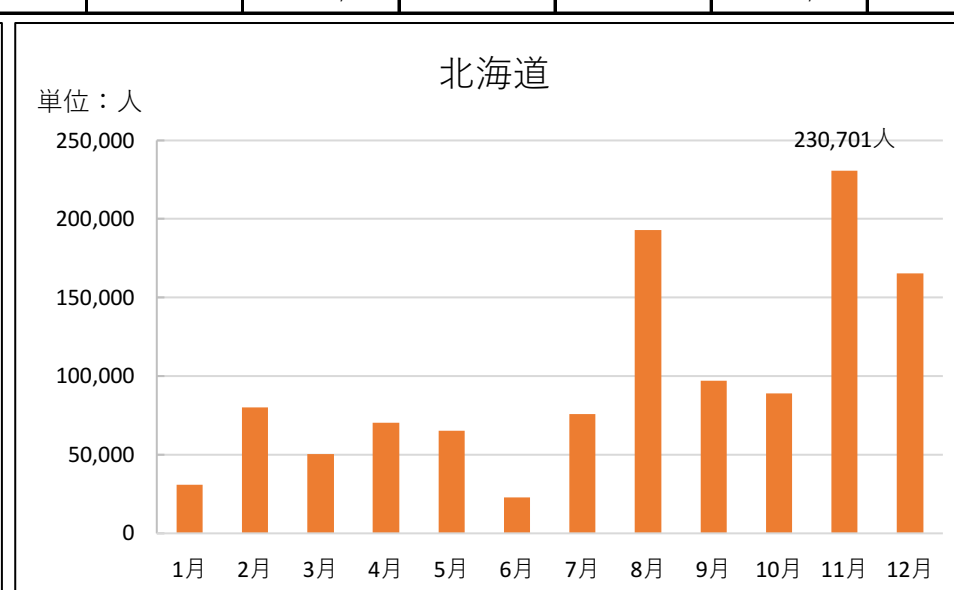
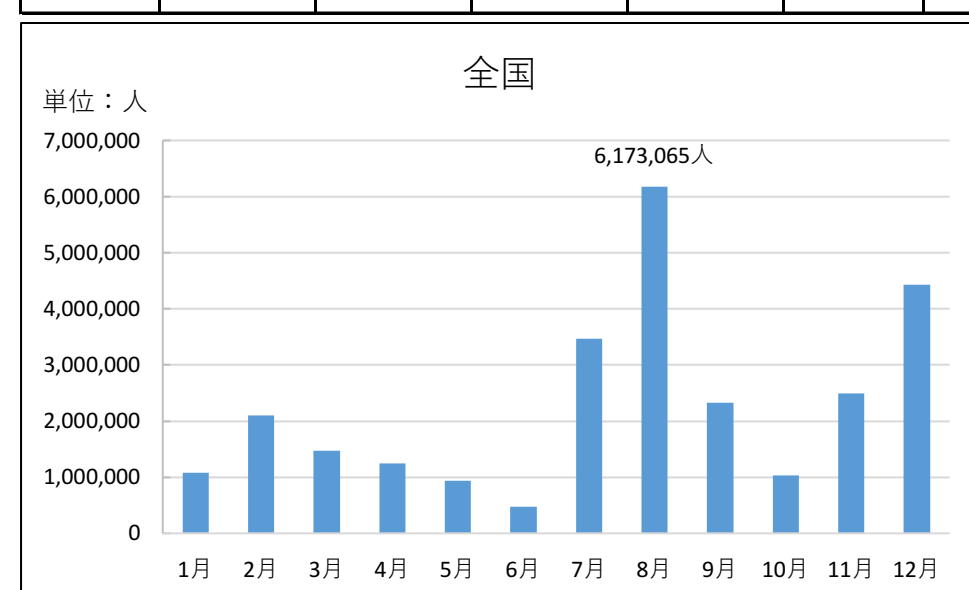
(単位：人)

2021年	1月	2月	3月	4月	5月	6月	7月	8月	9月	10月	11月	12月	総計
全国	154,700	41,838	42,300	117,482	153,674	52,977	126,687	567,572	208,068	17,385	4,375	5,816	1,492,874
北海道	4,003	1,648	1,901	3,176	13,789	3,373	3,092	12,383	3,431	511	400	352	48,059
深川	1	6	1	0	14	2	2	29	6	0	0	10	71



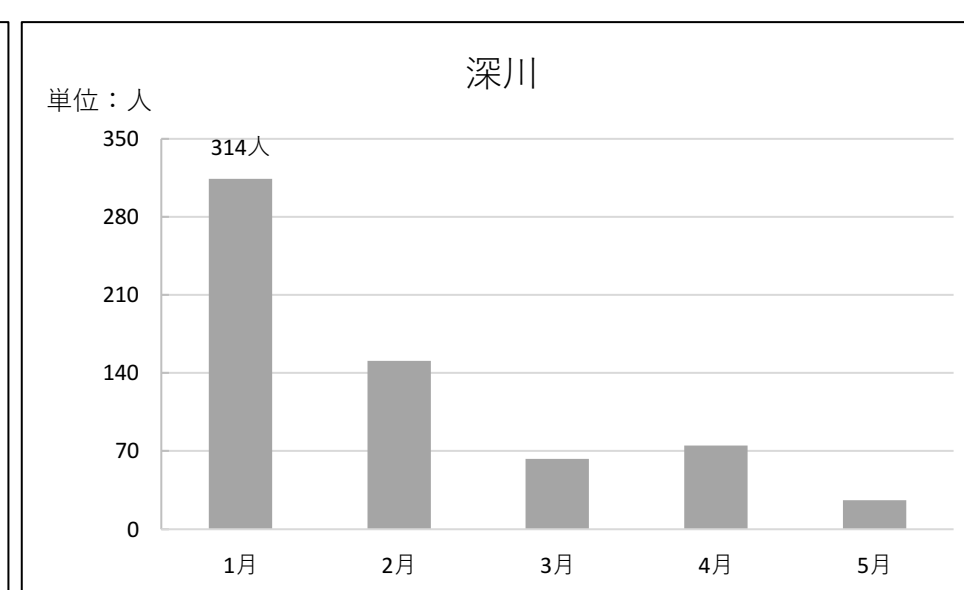
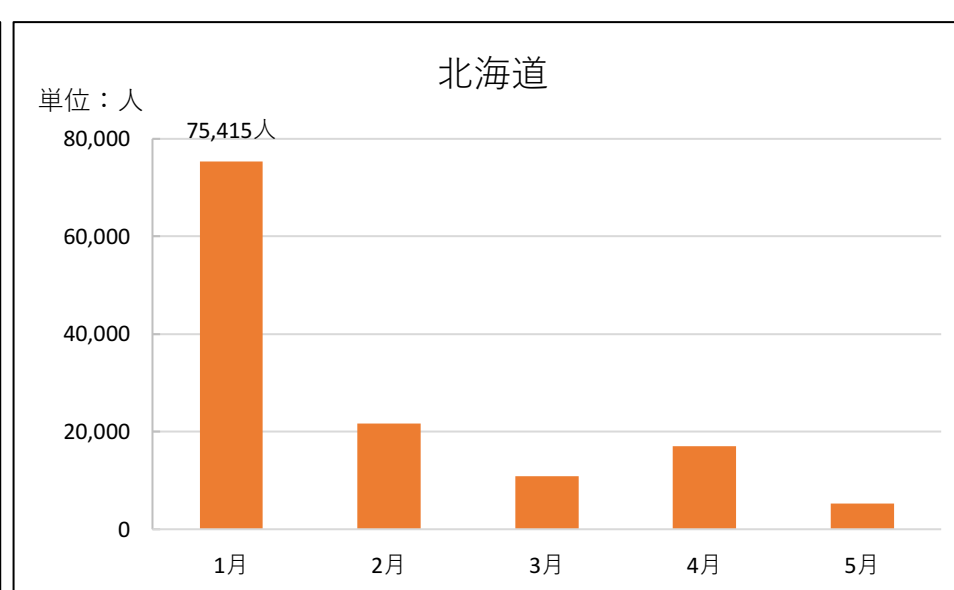
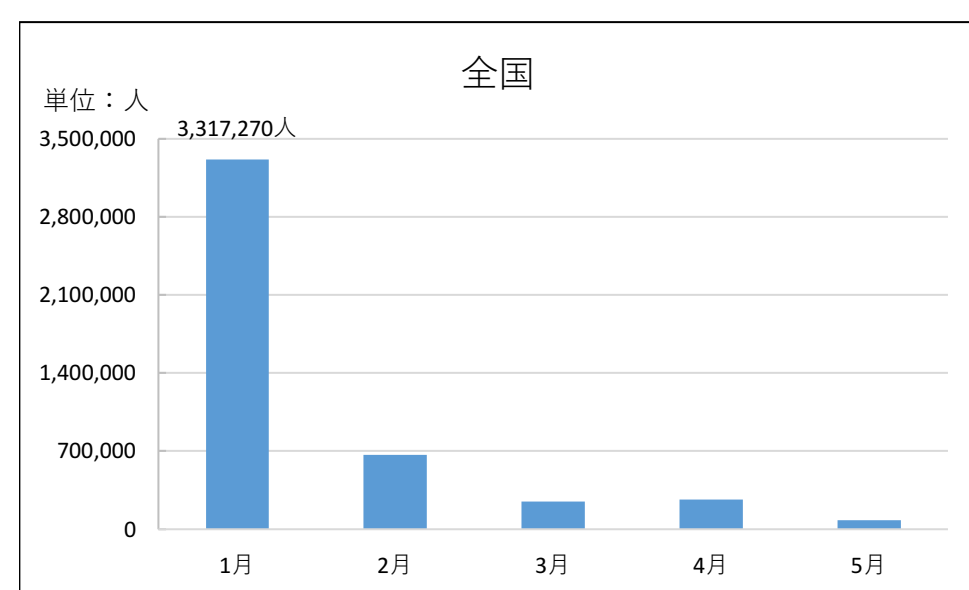
(単位：人)

2022年	1月	2月	3月	4月	5月	6月	7月	8月	9月	10月	11月	12月	総計
全国	1,082,695	2,106,113	1,475,036	1,249,639	940,734	469,555	3,463,299	6,173,065	2,322,548	1,031,436	2,487,609	4,425,244	27,226,973
北海道	30,812	80,214	50,492	70,521	65,228	22,992	75,862	193,024	97,175	89,069	230,701	165,280	1,171,370
深川	110	143	218	182	248	116	314	1,047	401	856	1,611	988	6,234



(単位：人)

2023年	1月	2月	3月	4月	5月	6月	7月	8月	9月	10月	11月	12月	総計
全国	3,317,270	668,882	249,850	265,404	81,761	-	-	-	-	-	-	-	4,583,167
北海道	75,415	21,624	10,928	17,003	5,296	-	-	-	-	-	-	-	130,266
深川	314	151	63	75	26	-	-	-	-	-	-	-	629



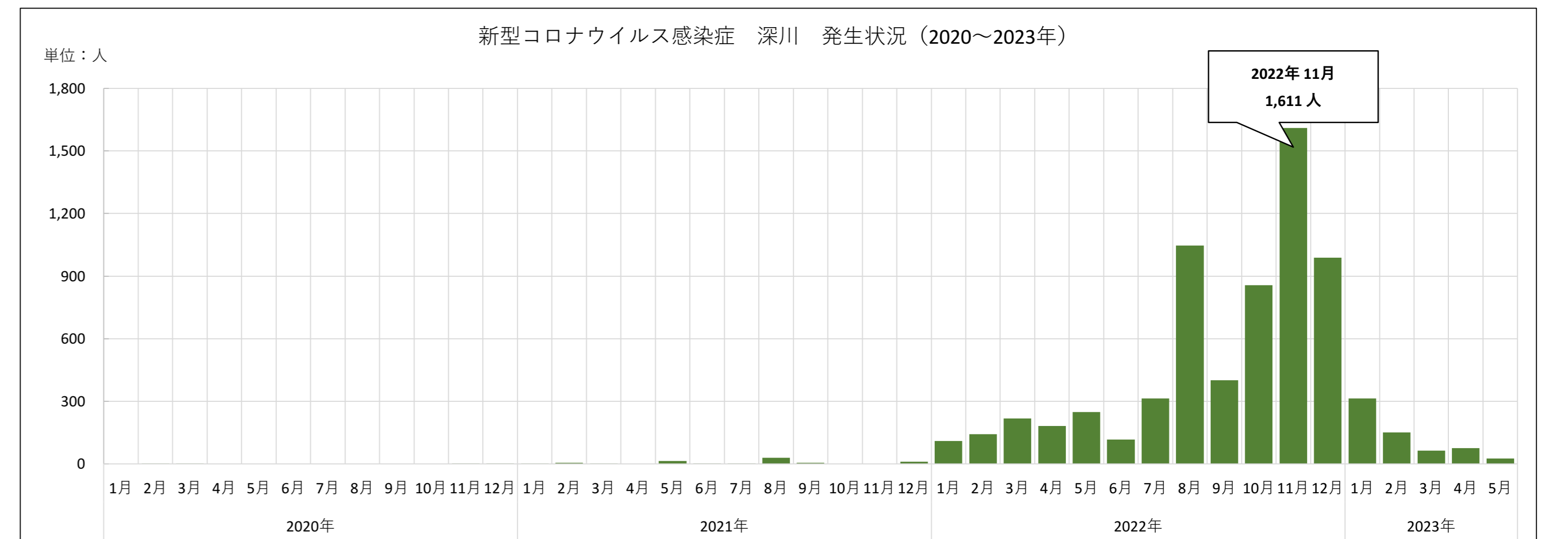
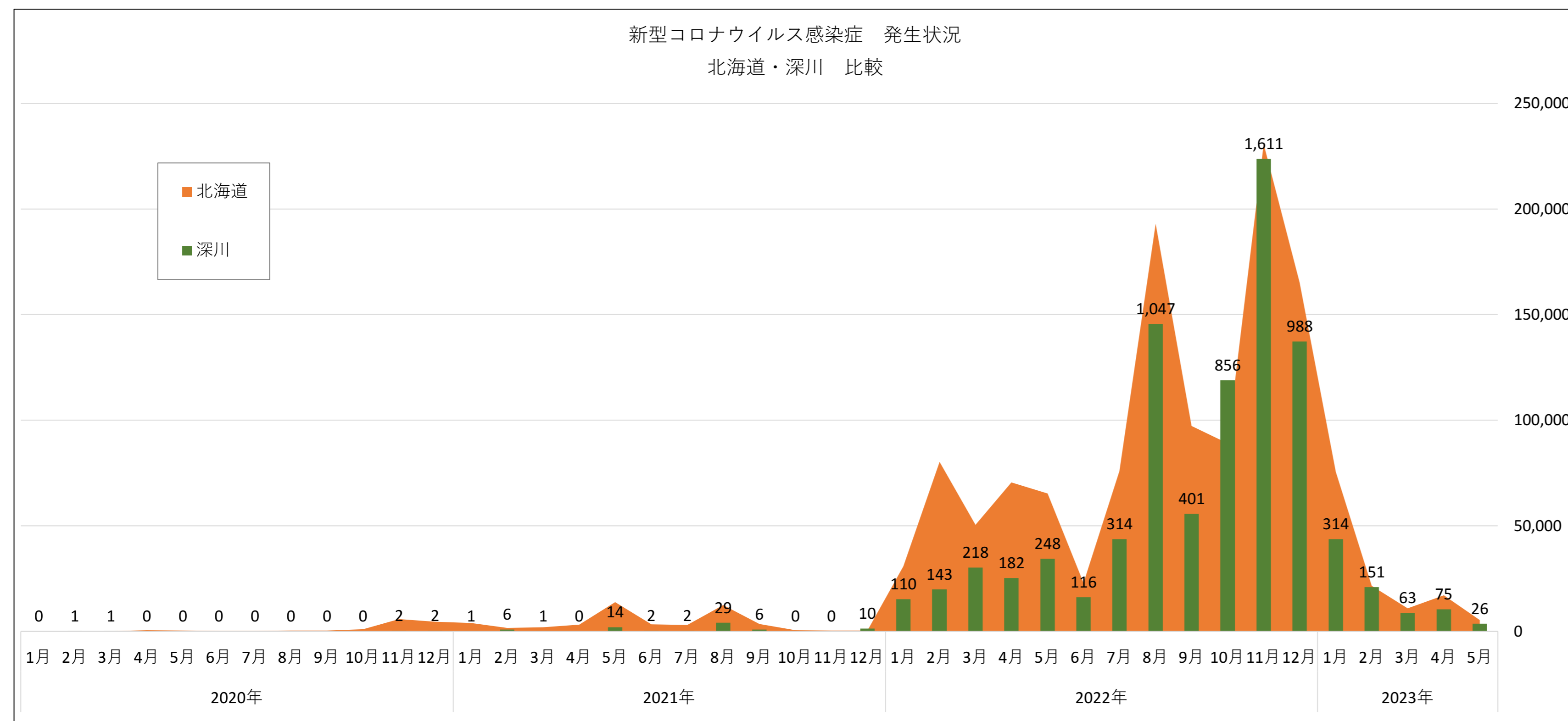
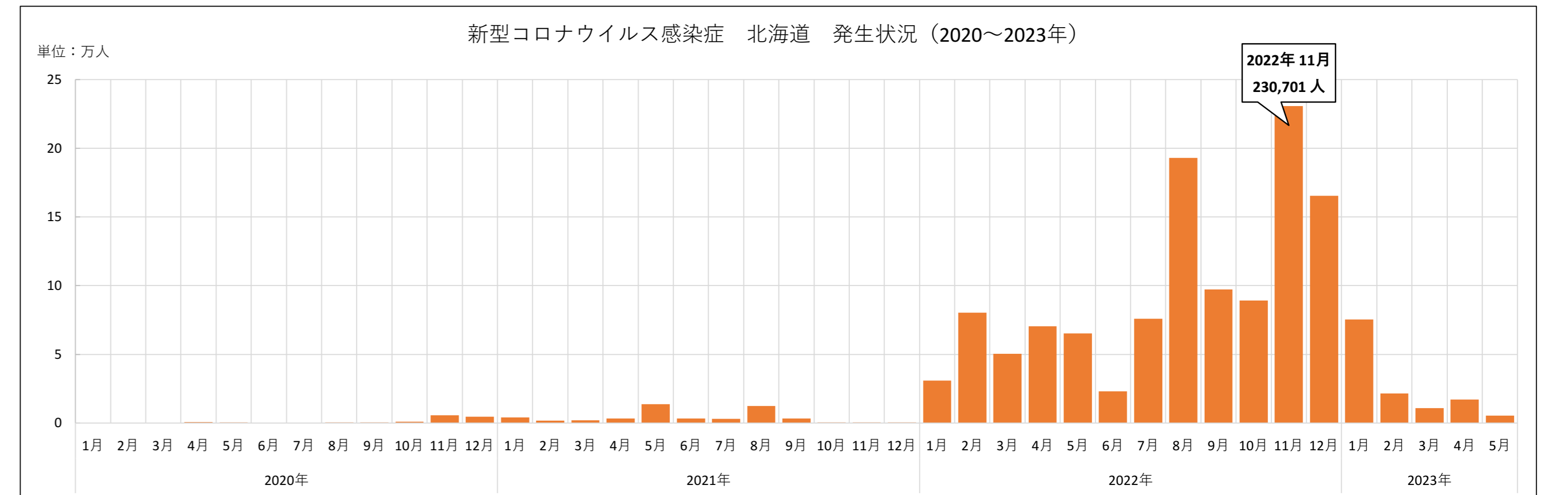
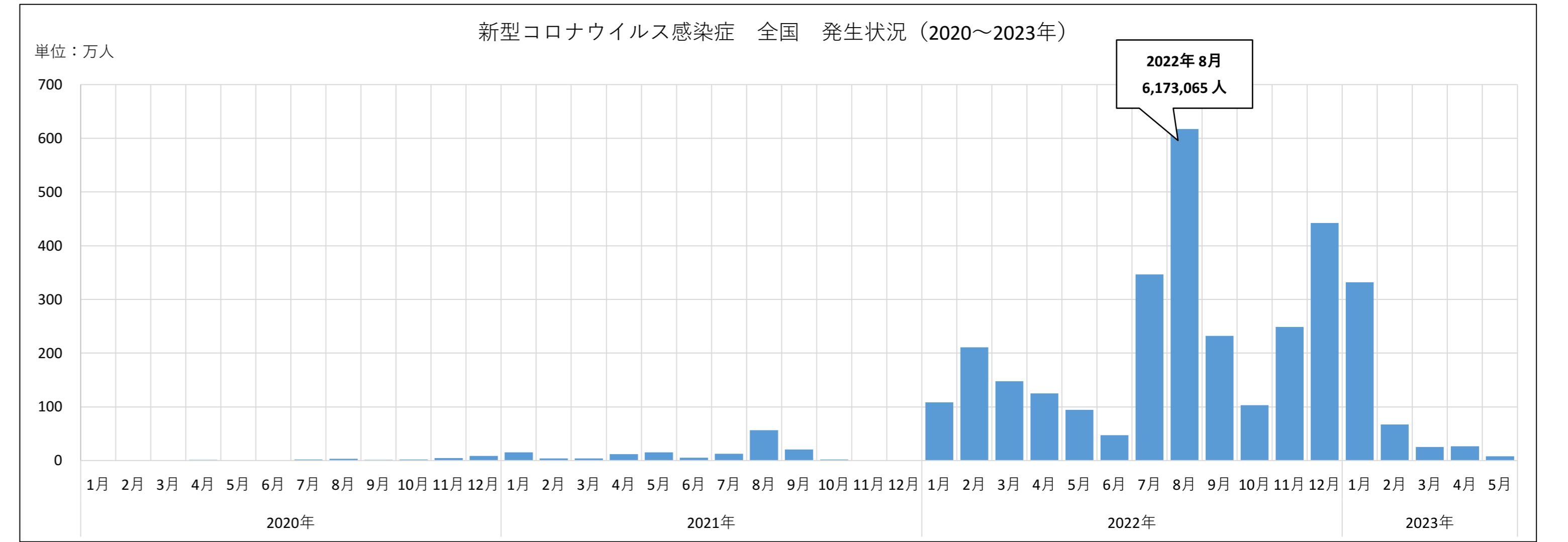
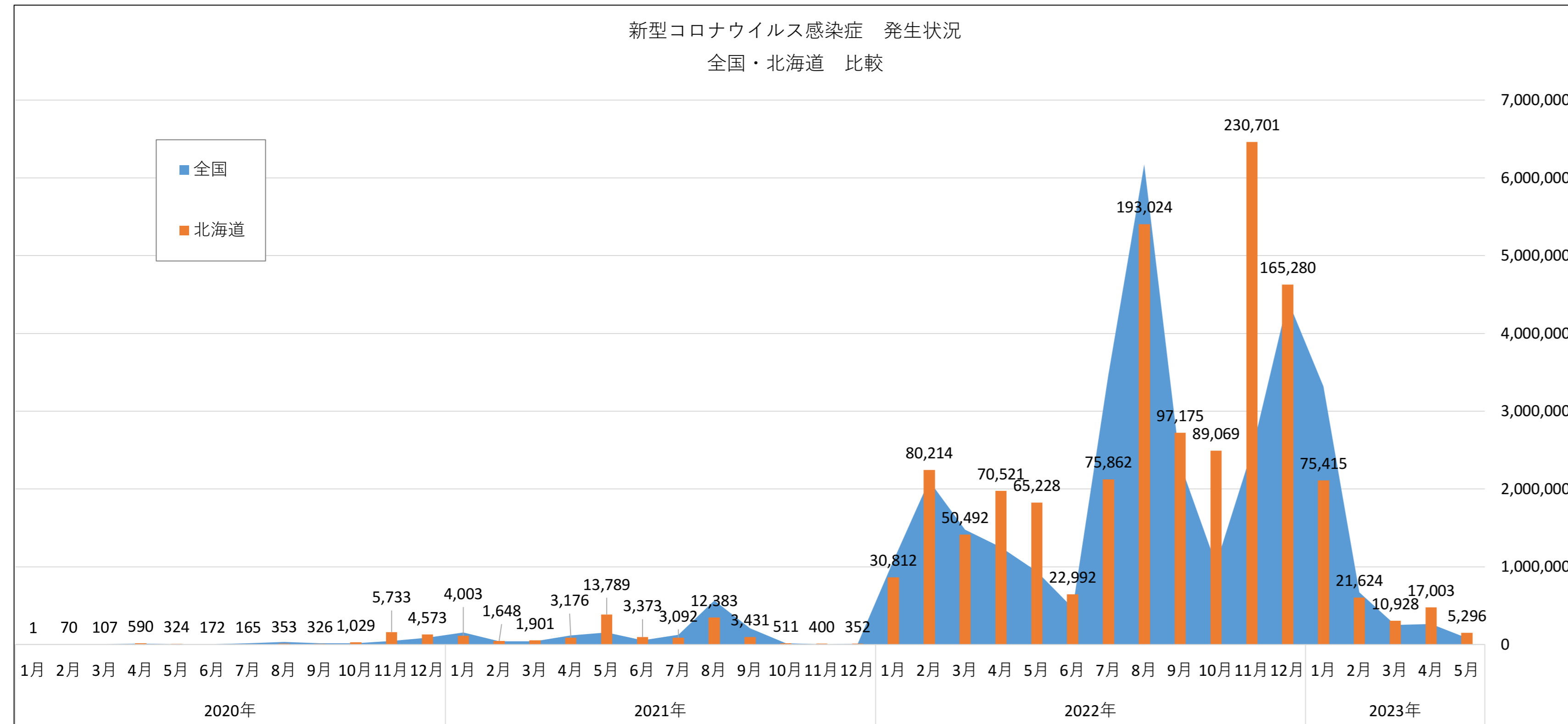
【出典】

- ・ 全国の発生状況：「新規陽性者数の推移（日別）」（厚生労働省オープンデータ）（<https://www.mhlw.go.jp/stf/covid-19/open-data.html>）
- ・ 北海道の発生状況：「covid-19 data」（北海道オープンデータ）（<https://www.harp.lg.jp/opendata/dataset/1369.html>）
- ・ 深川保健所管内の発生状況：新型コロナウイルス感染者等情報把握・管理支援システム(HER-SYS)

新型コロナウイルス感染症発生状況（2020.1月～2023.5月） 全国・北海道、北海道・深川 比較

	2020年												2021年												2022年												2023年					累計
	1月	2月	3月	4月	5月	6月	7月	8月	9月	10月	11月	12月	1月	2月	3月	4月	5月	6月	7月	8月	9月	10月	11月	12月	1月	2月	3月	4月	5月	6月	7月	8月	9月	10月	11月	12月	1月	2月	3月	4月	5月	
全国	12	193	1,930	12,089	2,511	1,747	17,373	31,981	15,045	17,529	47,158	86,541	154,700	41,838	42,300	117,482	153,674	52,977	126,687	567,572	208,068	17,385	4,375	5,816	1,082,695	2,106,113	1,475,036	1,249,639	940,734	469,555	3,463,299	6,173,065	2,322,548	1,031,436	2,487,609	4,425,244	3,317,270	668,882	249,850	265,404	81,761	33,537,123
北海道	1	70	107	590	324	172	165	353	326	1,029	5,733	4,573	4,003	1,648	1,901	3,176	13,789	3,373	3,092	12,383	3,431	511	400	352	30,812	80,214	50,492	70,521	65,228	22,992	75,862	193,024	97,175	89,069	230,701	165,280	75,415	21,624	10,928	17,003	5,296	1,363,138
深川	0	1	1	0	0	0	0	0	0	0	0	0	0	0	0	0	14	2	2	29	6	0	0	10	110	143	218	182	248	116	314	1,047	401	856	1,611	988	314	151	63	75	26	6,940

(単位：人)



【出典】
 ・全国の発生状況：「新規陽性者数の推移（日別）」（厚生労働省オープンデータ）（<https://www.mhlw.go.jp/stf/covid-19/open-data.html>）
 ・北海道の発生状況：「Covid-19 data」（北海道オープンデータ）（<https://www.harp.lg.jp/opendata/dataset/1369.html>）
 ・深川保健所管内の発生状況：新型コロナウイルス感染者等情報把握・管理支援システム(HER-SYS)