

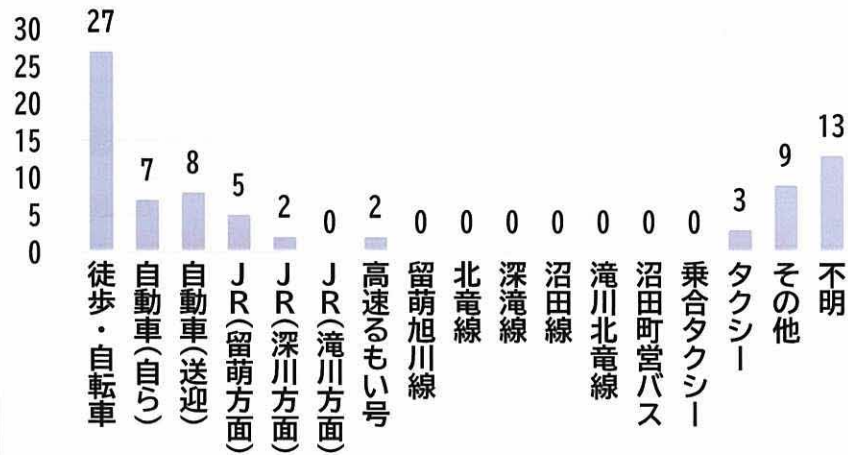
8. 北海道中央バス 高速るもい号(深川経由) 8-6.乗車状況の移動手段

平日

n=71


乗車前の移動手段

・徒歩・自転車の利用が最も多い



乗車後の移動手段

・徒歩・自転車、自動車(送迎)の利用が同程度ある

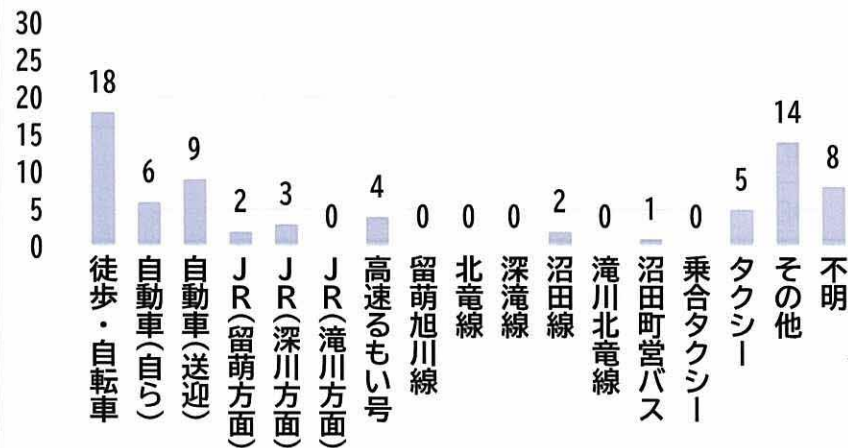


休日

n=62

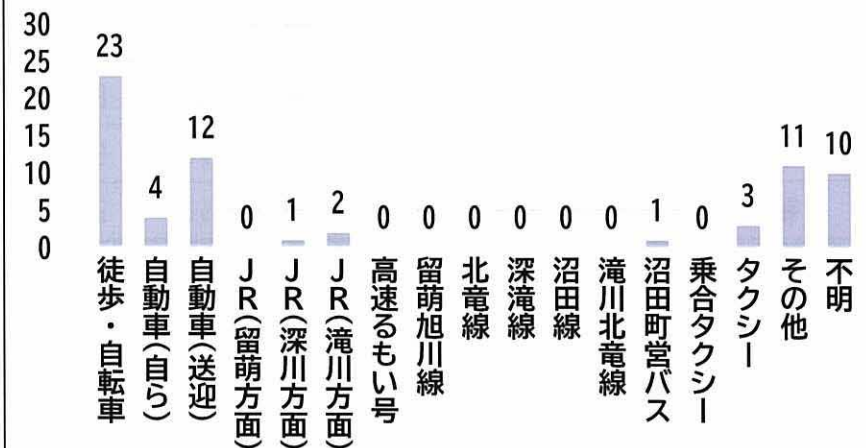
乗車前の移動手段

・徒歩・自転車の利用が最も多い



乗車後の移動手段

・徒歩・自転車の利用が最も多い



9. 北海道中央バス 高速るもい号(滝川経由) 9-1.概要

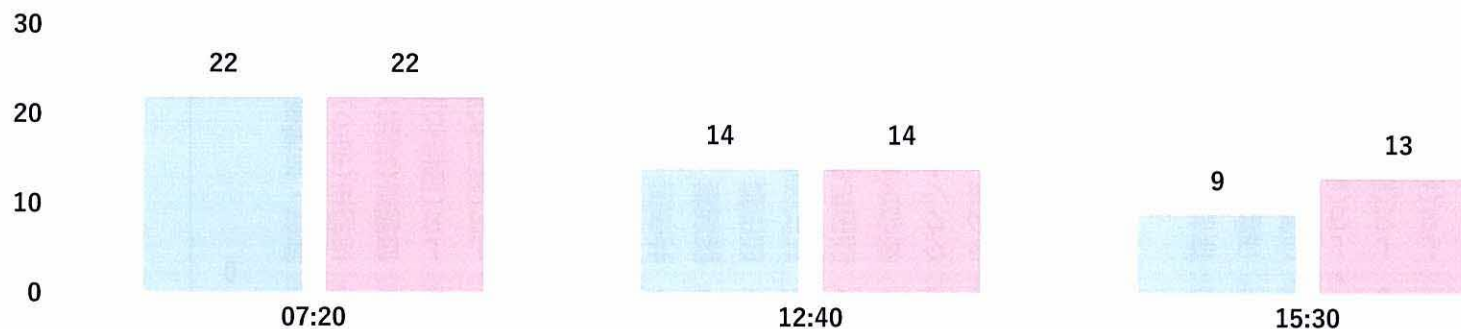
路線概要

調査区間	調査日	便数	利用者数	1便あたり利用者数	最も利用者数の多い便
札幌駅前ターミナル → 留萌ターミナル	07/16(金)	3便	45人/日	15.0人/便	07:20 札幌駅前ターミナル 発 22人/便
	07/17(土)	3便	49人/日	16.3人/便	07:20 札幌駅前ターミナル 発 22人/便
留萌ターミナル → 札幌駅前ターミナル	07/16(金)	4便	64人/日	16.0人/便	16:00 留萌ターミナル 発 21人/便
	07/17(土)	4便	26人/日	6.5人/便	06:30 留萌ターミナル 発 9人/便 12:20 留萌ターミナル 発 9人/便

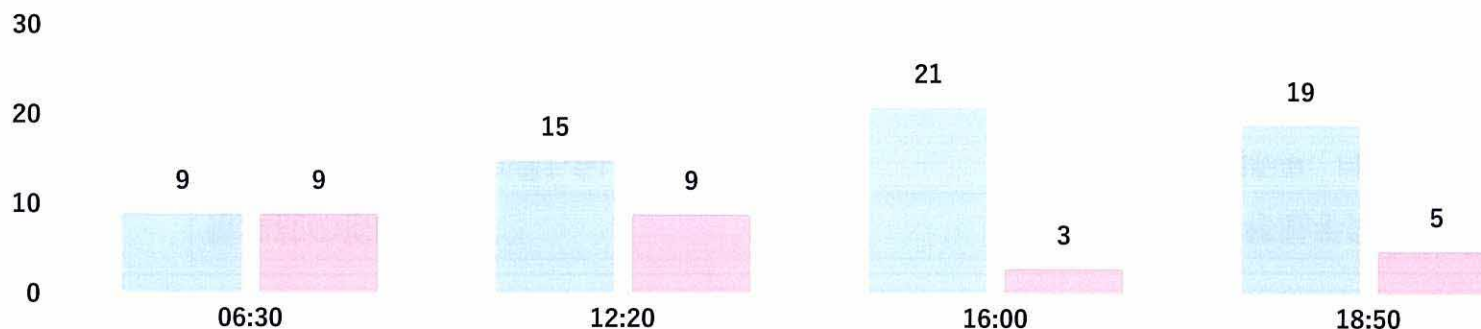
便別利用者数

7/16(金) 7/17(土)

札幌駅前ターミナル→留萌ターミナル



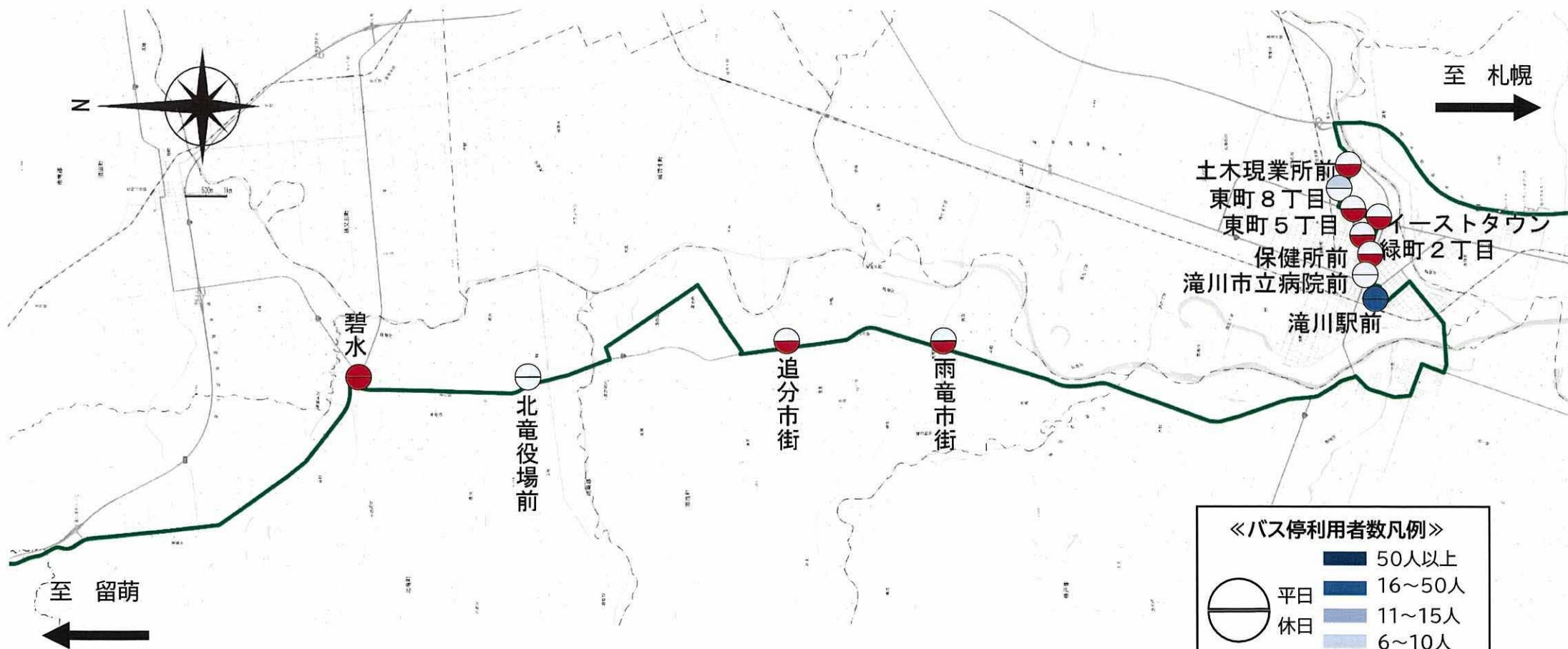
留萌ターミナル→札幌駅前ターミナル



9. 北海道中央バス 高速るもい号(滝川経由) 9-1.概要

路線図

- 留萌ターミナル
- 本町十字街
- 錦町
- 合同庁舎前
- 東橋
- 幌糠
- 碧水
- 土木現業所前
- 砂川石山(高速)
- 砂川吉野(高速)
- 茶志内(高速)
- 東山(高速)
- 栗沢(高速)
- 野幌(高速)
- 菊水元町7条
- サッポロファクトリー前
- 時計台前
- 北2条西3丁目
- 札幌駅前ターミナル

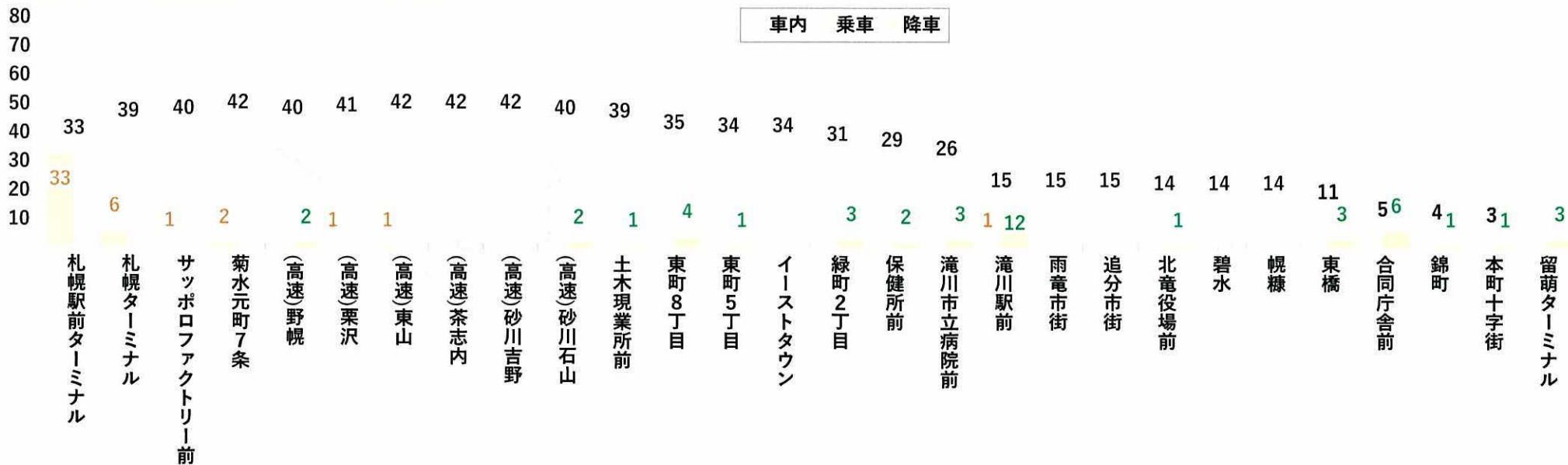


《バス停利用者数凡例》

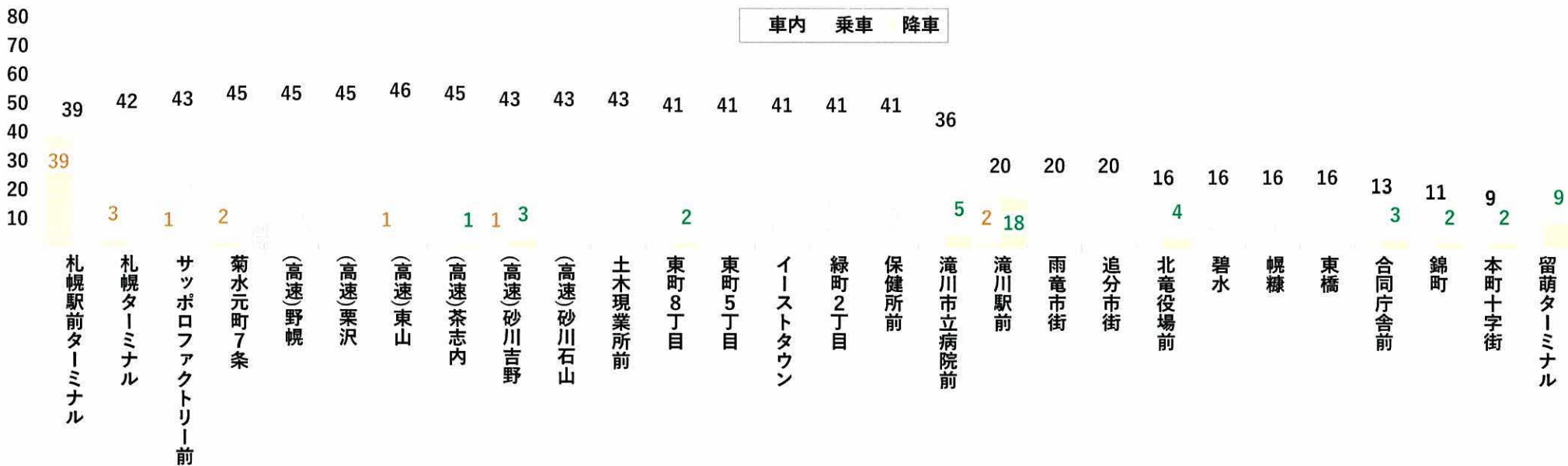
● (Dark Blue)	50人以上
● (Medium Blue)	16~50人
○ (Light Blue)	11~15人
○ (Very Light Blue)	6~10人
○ (White)	1~5人
● (Red)	0人
□ (White)	土日運休

9. 北海道中央バス 高速るもい号(滝川経由) 9-2.乗車人数及び車内人数

平日 (札幌駅前ターミナル→留萌ターミナル)




休日 (札幌駅前ターミナル→留萌ターミナル)

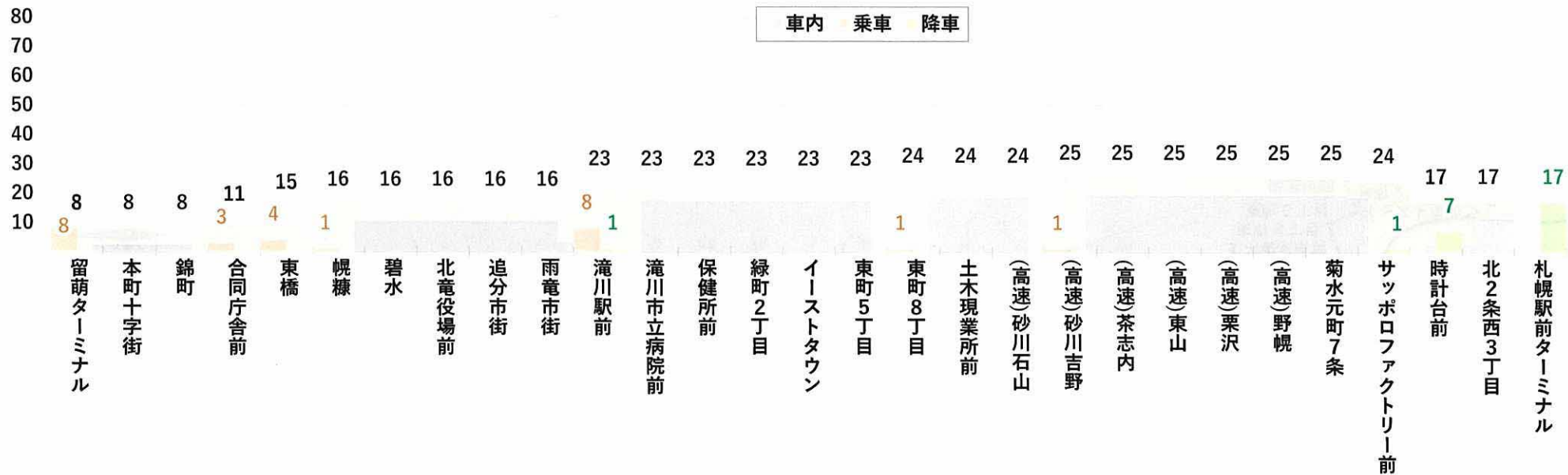


9. 北海道中央バス 高速るもい号(滝川経由) 9-2. 乗車人数及び車内人数

平日 (留萌ターミナル→札幌駅前ターミナル)

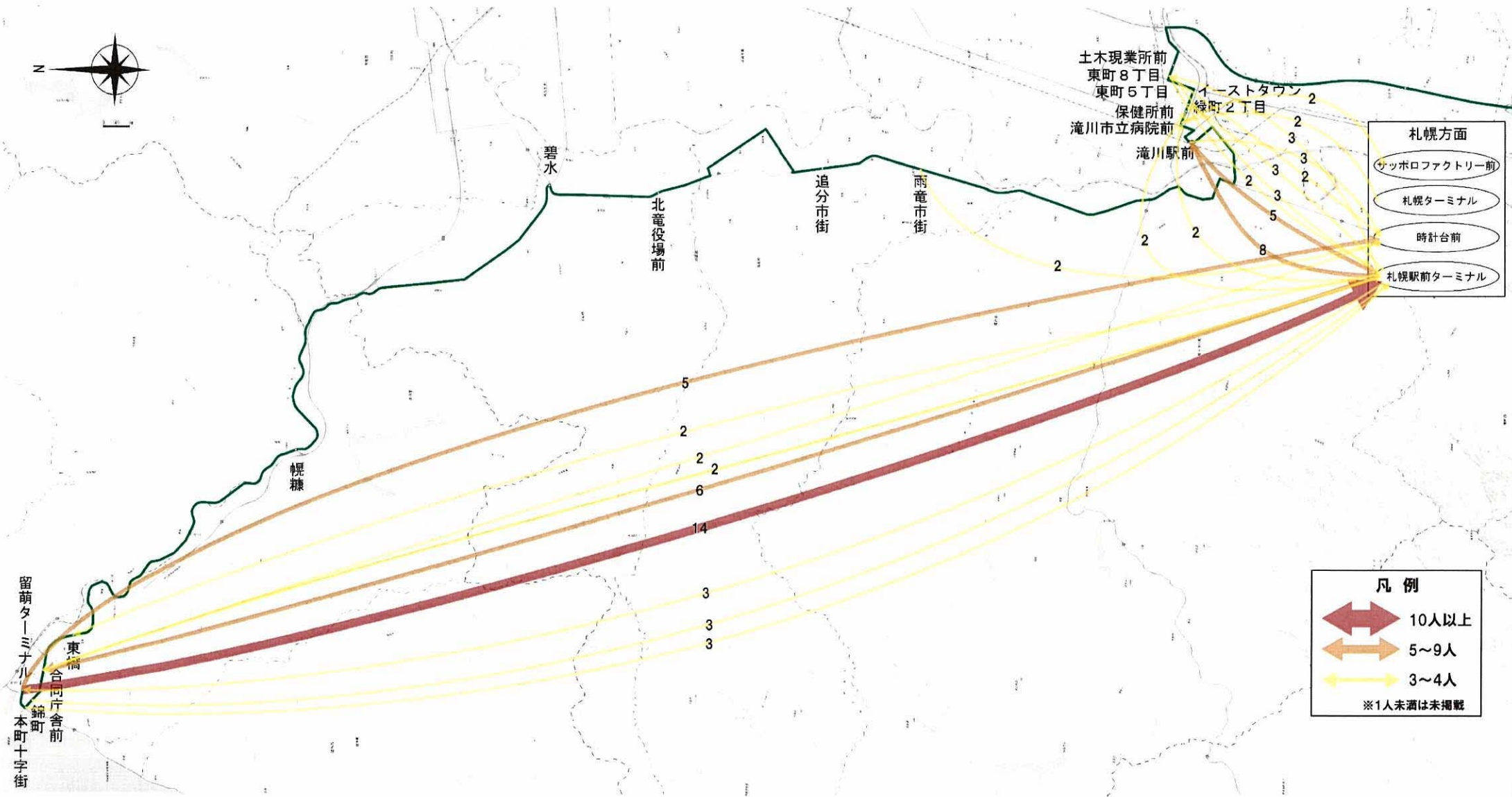


休日 (留萌ターミナル→札幌駅前ターミナル)



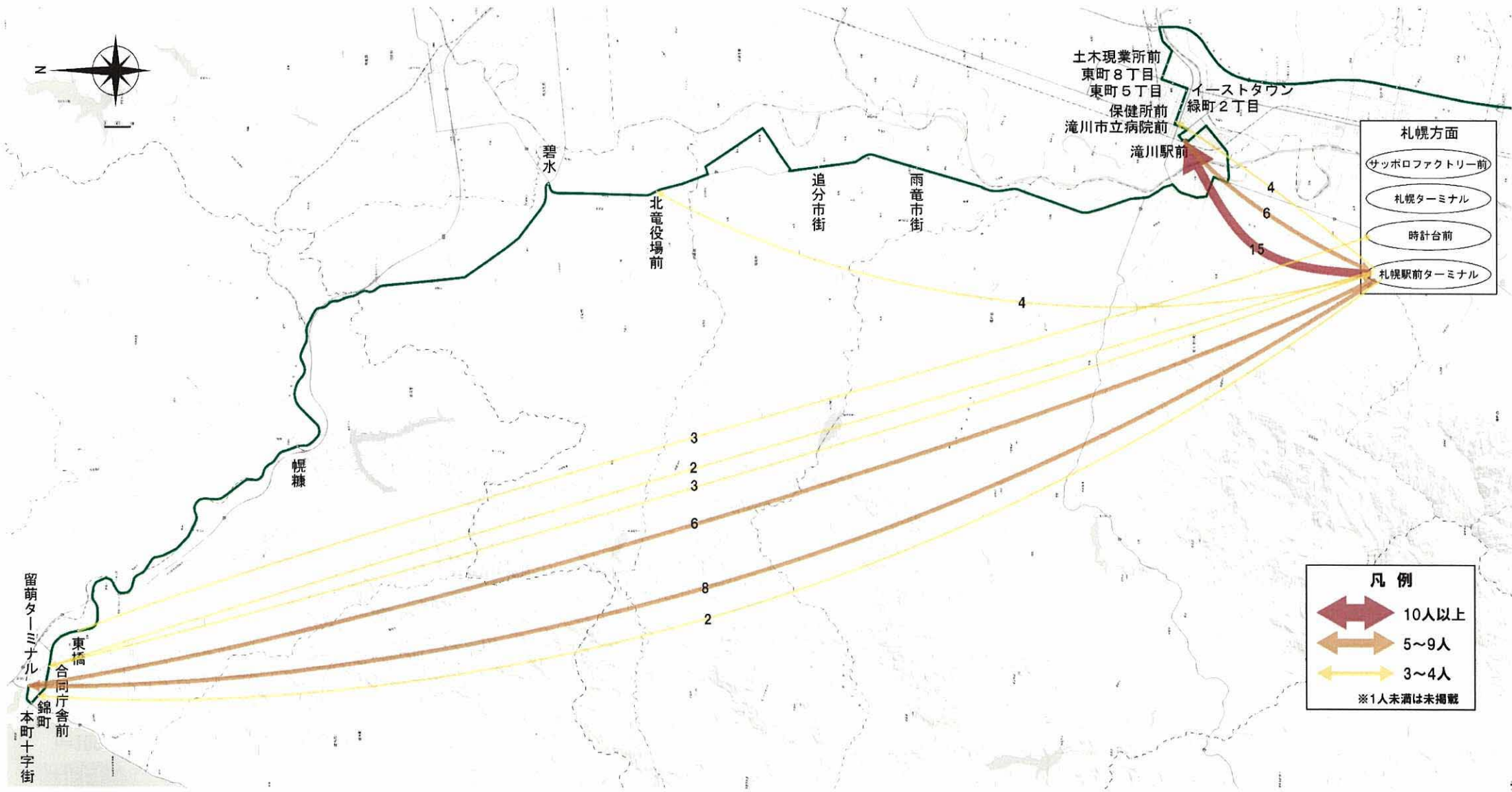
9. 北海道中央バス 高速るもい号(滝川経由) 9-3. 発着地人数(OD分析)

平日



9. 北海道中央バス 高速るもい号(滝川経由) 9-3. 発着地人数(OD分析)

休日



9. 北海道中央バス 高速るもい号(滝川経由) 9-4.属性

平日

n=109

性別	年齢	免許の有無
<p>・女性の利用が5割を超える</p> <p>女性 54% 男性 41% 不明 5%</p>	<p>・18～64歳の利用が7割ある</p> <p>18～64歳 71% 65歳以上 19% 高校生 7% 中学生以下 1% 不明 2%</p>	<p>・持っているが6割を超える</p> <p>持っている 66% 持っていない 20% 不明 14%</p>

休日

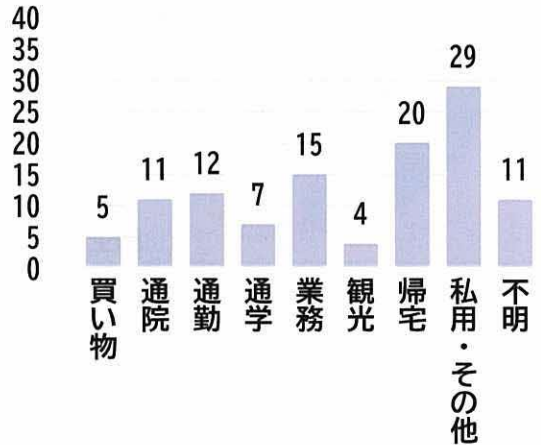
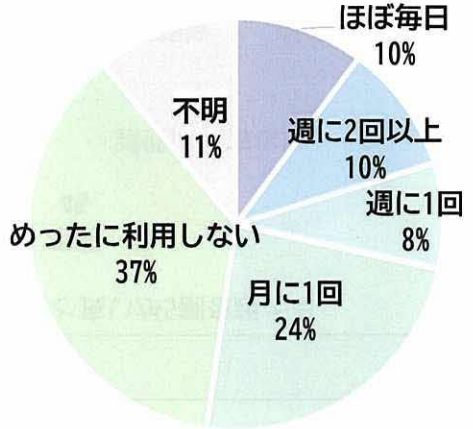
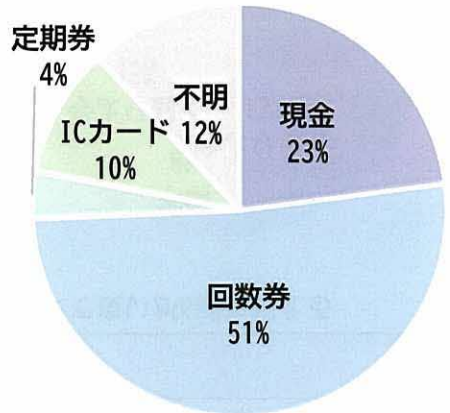
n=75

性別	年齢	免許の有無
<p>・女性の利用が7割を超える</p> <p>女性 73% 男性 24% 不明 3%</p>	<p>・18～64歳の利用が8割ある</p> <p>18～64歳 81% 65歳以上 14% 高校生 4% 不明 1%</p>	<p>・持っているが6割ある</p> <p>持っている 60% 返納した 7% 持っていない 29% 不明 4%</p>

9. 北海道中央バス 高速るもい号(滝川経由) 9-5. 利用状況

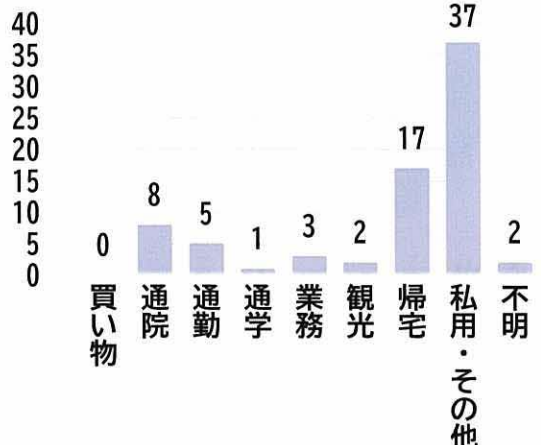
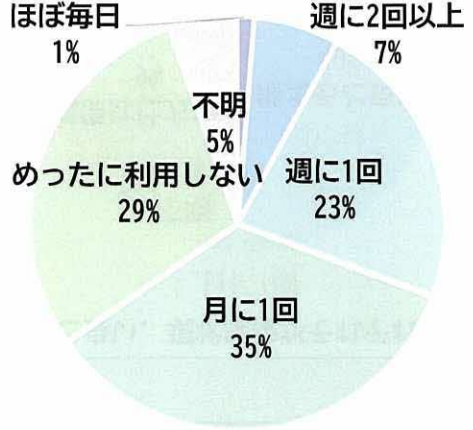
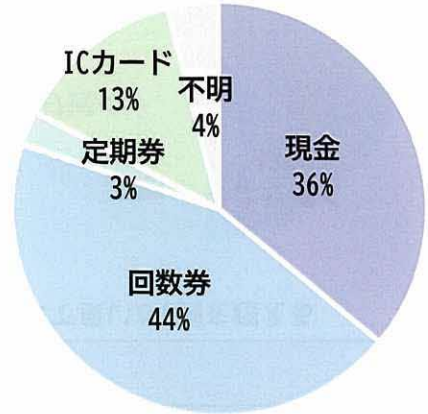
平日

n=109

利用目的	利用頻度	支払方法																																														
<p>・私用・その他の利用が最も多い</p>  <table border="1"> <caption>平日 利用目的</caption> <tr><th>利用目的</th><th>回数</th></tr> <tr><td>買い物</td><td>5</td></tr> <tr><td>通院</td><td>11</td></tr> <tr><td>通勤</td><td>12</td></tr> <tr><td>通学</td><td>7</td></tr> <tr><td>業務</td><td>15</td></tr> <tr><td>観光</td><td>4</td></tr> <tr><td>帰宅</td><td>20</td></tr> <tr><td>私用・その他</td><td>29</td></tr> <tr><td>不明</td><td>11</td></tr> </table>	利用目的	回数	買い物	5	通院	11	通勤	12	通学	7	業務	15	観光	4	帰宅	20	私用・その他	29	不明	11	<p>・滅多に利用しないが4割程度ある</p>  <table border="1"> <caption>平日 利用頻度</caption> <tr><th>利用頻度</th><th>割合</th></tr> <tr><td>ほぼ毎日</td><td>10%</td></tr> <tr><td>週に2回以上</td><td>10%</td></tr> <tr><td>週に1回</td><td>8%</td></tr> <tr><td>月に1回</td><td>24%</td></tr> <tr><td>めったに利用しない</td><td>37%</td></tr> <tr><td>不明</td><td>11%</td></tr> </table>	利用頻度	割合	ほぼ毎日	10%	週に2回以上	10%	週に1回	8%	月に1回	24%	めったに利用しない	37%	不明	11%	<p>・回数券の利用が5割ある</p>  <table border="1"> <caption>平日 支払方法</caption> <tr><th>支払方法</th><th>割合</th></tr> <tr><td>回数券</td><td>51%</td></tr> <tr><td>現金</td><td>23%</td></tr> <tr><td>ICカード</td><td>10%</td></tr> <tr><td>不明</td><td>12%</td></tr> <tr><td>定期券</td><td>4%</td></tr> </table>	支払方法	割合	回数券	51%	現金	23%	ICカード	10%	不明	12%	定期券	4%
利用目的	回数																																															
買い物	5																																															
通院	11																																															
通勤	12																																															
通学	7																																															
業務	15																																															
観光	4																																															
帰宅	20																																															
私用・その他	29																																															
不明	11																																															
利用頻度	割合																																															
ほぼ毎日	10%																																															
週に2回以上	10%																																															
週に1回	8%																																															
月に1回	24%																																															
めったに利用しない	37%																																															
不明	11%																																															
支払方法	割合																																															
回数券	51%																																															
現金	23%																																															
ICカード	10%																																															
不明	12%																																															
定期券	4%																																															

休日

n=75

利用目的	利用頻度	支払方法																																														
<p>・私用・その他の利用が最も多い</p>  <table border="1"> <caption>休日 利用目的</caption> <tr><th>利用目的</th><th>回数</th></tr> <tr><td>買い物</td><td>0</td></tr> <tr><td>通院</td><td>8</td></tr> <tr><td>通勤</td><td>5</td></tr> <tr><td>通学</td><td>1</td></tr> <tr><td>業務</td><td>3</td></tr> <tr><td>観光</td><td>2</td></tr> <tr><td>帰宅</td><td>17</td></tr> <tr><td>私用・その他</td><td>37</td></tr> <tr><td>不明</td><td>2</td></tr> </table>	利用目的	回数	買い物	0	通院	8	通勤	5	通学	1	業務	3	観光	2	帰宅	17	私用・その他	37	不明	2	<p>・月に1回の利用が3割を超える</p>  <table border="1"> <caption>休日 利用頻度</caption> <tr><th>利用頻度</th><th>割合</th></tr> <tr><td>ほぼ毎日</td><td>1%</td></tr> <tr><td>週に2回以上</td><td>7%</td></tr> <tr><td>週に1回</td><td>23%</td></tr> <tr><td>月に1回</td><td>35%</td></tr> <tr><td>めったに利用しない</td><td>29%</td></tr> <tr><td>不明</td><td>5%</td></tr> </table>	利用頻度	割合	ほぼ毎日	1%	週に2回以上	7%	週に1回	23%	月に1回	35%	めったに利用しない	29%	不明	5%	<p>・回数券の利用が4割を超える</p>  <table border="1"> <caption>休日 支払方法</caption> <tr><th>支払方法</th><th>割合</th></tr> <tr><td>回数券</td><td>44%</td></tr> <tr><td>現金</td><td>36%</td></tr> <tr><td>ICカード</td><td>13%</td></tr> <tr><td>不明</td><td>4%</td></tr> <tr><td>定期券</td><td>3%</td></tr> </table>	支払方法	割合	回数券	44%	現金	36%	ICカード	13%	不明	4%	定期券	3%
利用目的	回数																																															
買い物	0																																															
通院	8																																															
通勤	5																																															
通学	1																																															
業務	3																																															
観光	2																																															
帰宅	17																																															
私用・その他	37																																															
不明	2																																															
利用頻度	割合																																															
ほぼ毎日	1%																																															
週に2回以上	7%																																															
週に1回	23%																																															
月に1回	35%																																															
めったに利用しない	29%																																															
不明	5%																																															
支払方法	割合																																															
回数券	44%																																															
現金	36%																																															
ICカード	13%																																															
不明	4%																																															
定期券	3%																																															

9. 北海道中央バス 高速るもい号(滝川経由) 9-5.利用状況

平日

n=109

運賃	運行便数	運行時間帯
<p>・このままで良いが6割程度ある</p> <p>安い 4% 不明 11% 高い 26%</p> <p>このままで良い 59%</p>	<p>・増えると良い、現状維持がそれぞれ4割程度ある</p> <p>不明 13%</p> <p>減便は仕方ない 9%</p> <p>現状維持 38%</p> <p>増えると良い 40%</p>	<p>・このままで良いが6割を超える</p> <p>不明 15%</p> <p>今より早く 13%</p> <p>今より遅く 8%</p> <p>このままで良い 64%</p>

休日

n=75

運賃	運行便数	運行時間帯
<p>・このままで良いが4割を超える</p> <p>不明 4%</p> <p>安い 4%</p> <p>高い 28%</p> <p>このままで良い 64%</p>	<p>・増えると良いが5割を超える</p> <p>不明 4%</p> <p>減便は仕方ない 7%</p> <p>現状維持 35%</p> <p>増えると良い 54%</p>	<p>・このままで良いが6割を超える</p> <p>不明 8%</p> <p>今より早く 13%</p> <p>今より遅く 15%</p> <p>このままで良い 64%</p>

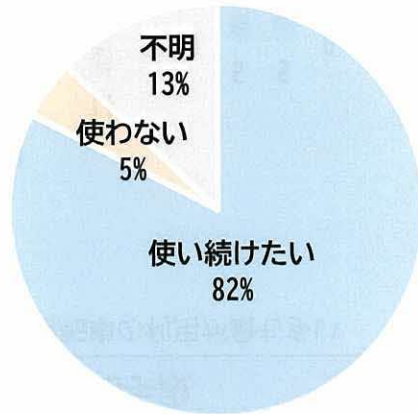
9. 北海道中央バス 高速るもい号(滝川経由) 9-5.利用状況

平日

n=109

この交通の将来の利用意向

・使い続けたいが8割ある

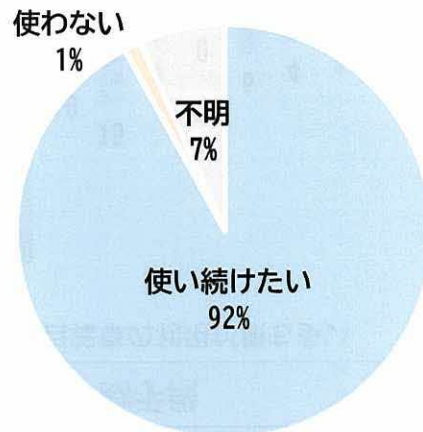


休日

n=75

この交通の将来の利用意向

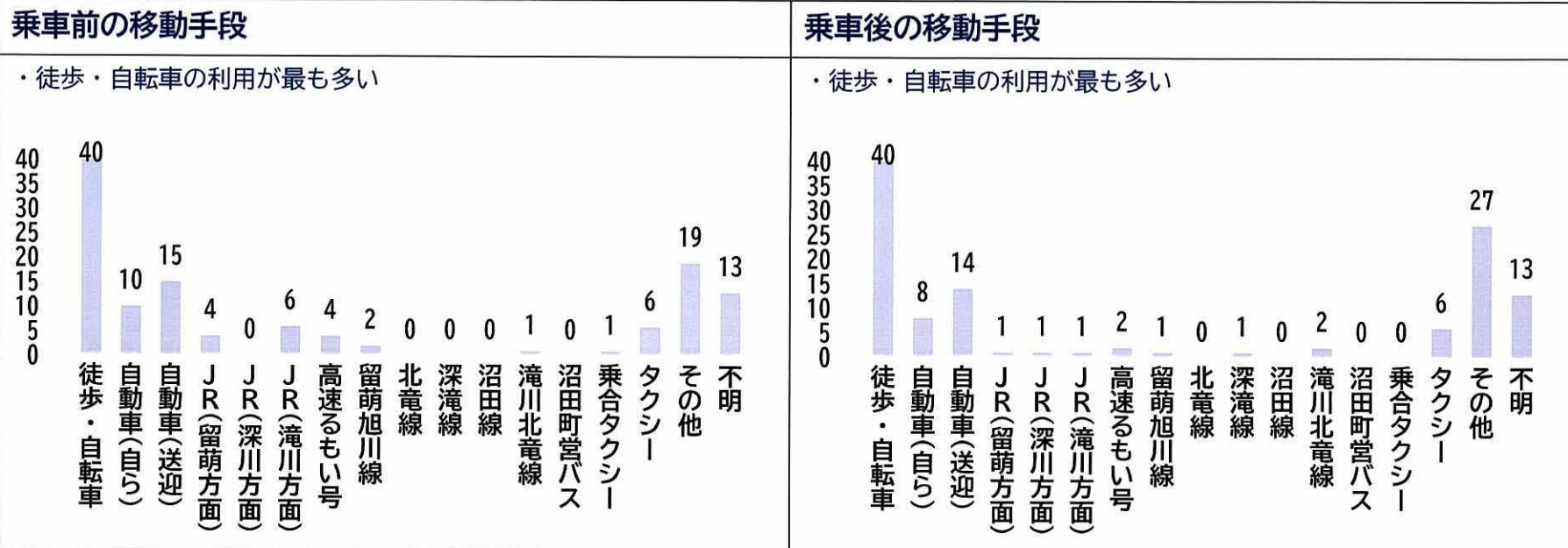
・使い続けたいが9割ある



9. 北海道中央バス 高速るもい号(滝川経由) 9-6.乗車状況の移動手段

平日

n=109



休日

n=75

