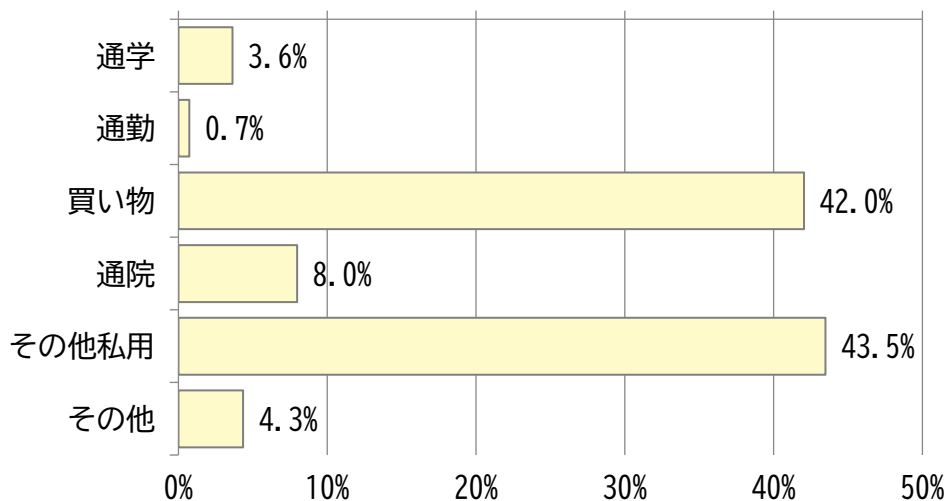
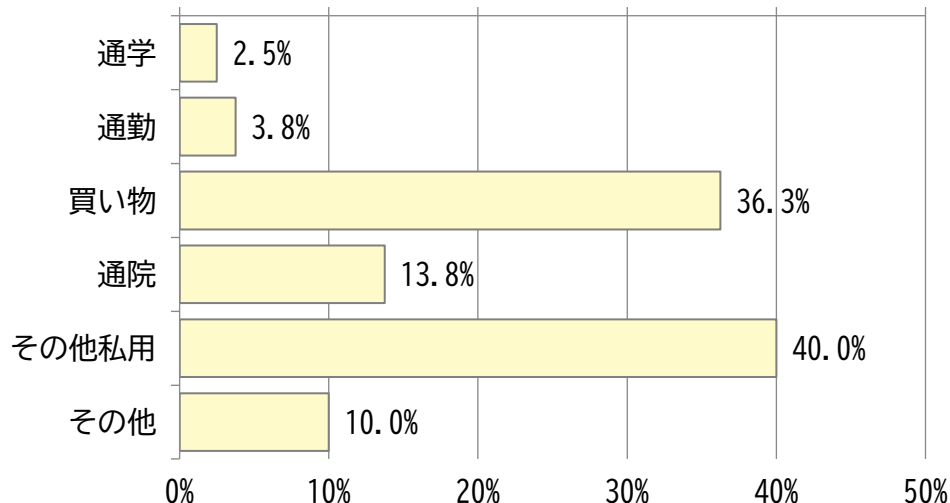


問9 大型商業施設での買い物の状況（大型商業施設での買い物とあわせて行う他目的）

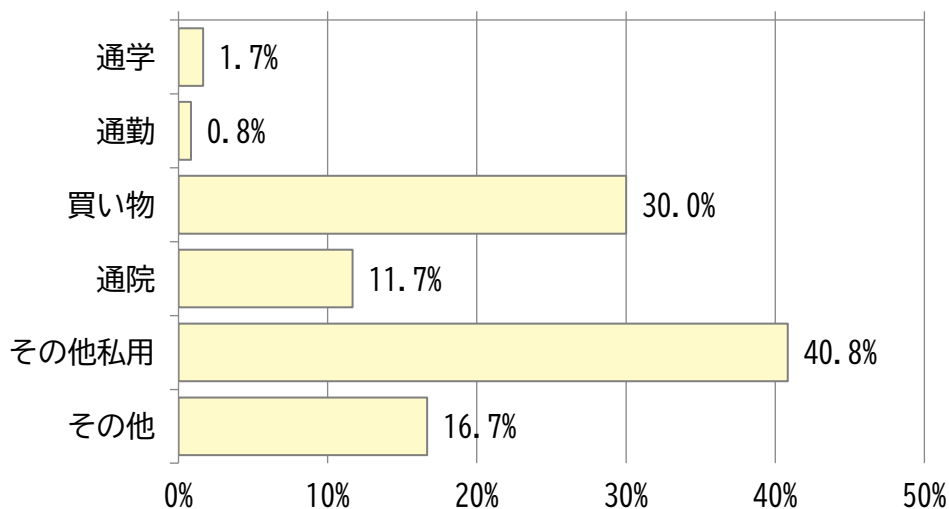
☑ 妹背牛町 (N=138)



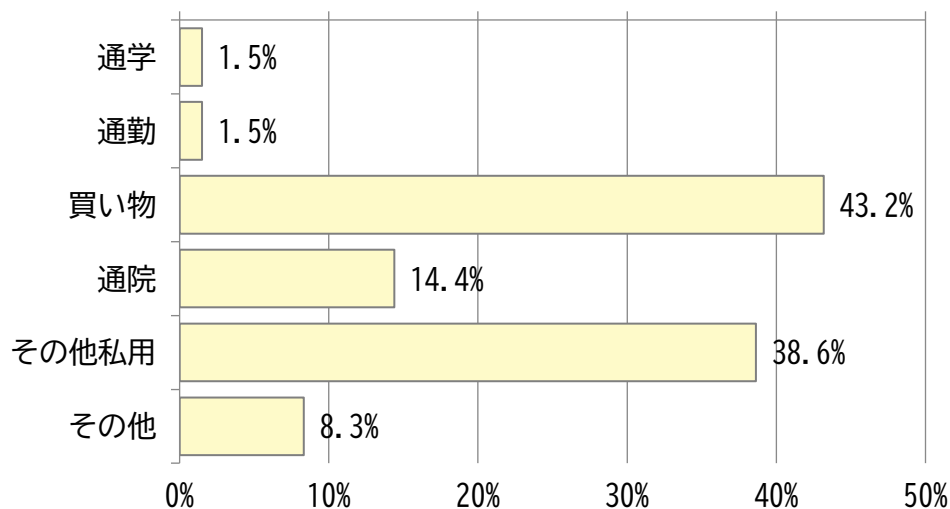
☑ 秩父別町 (N=80)



☑ 沼田町 (N=120)

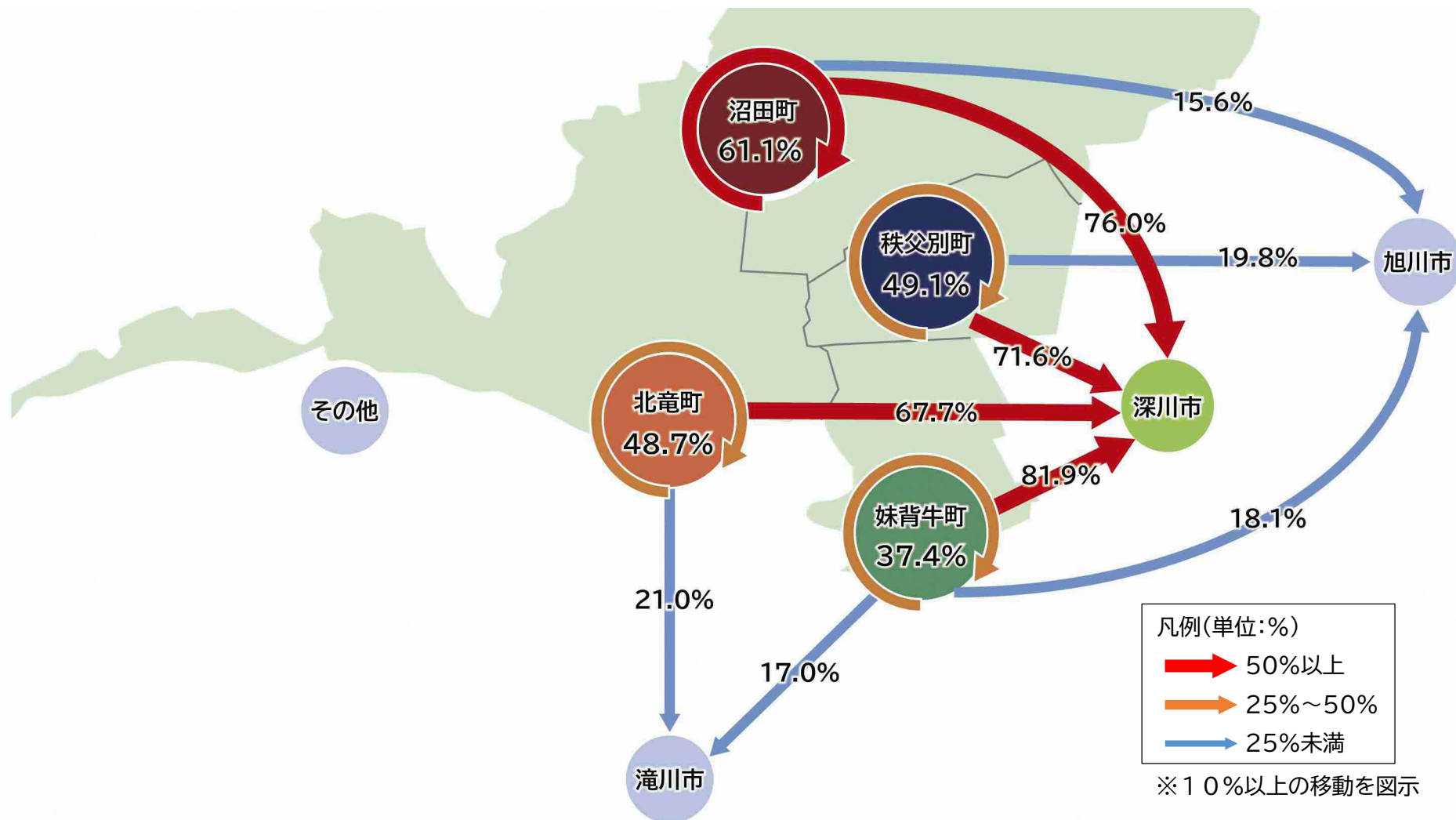


☑ 北竜町 (N=132)



問9 通院の状況（日常的な通院の行き先）

☑町内への移動状況が多いほか、深川市も日常的な通院先として選択されている。



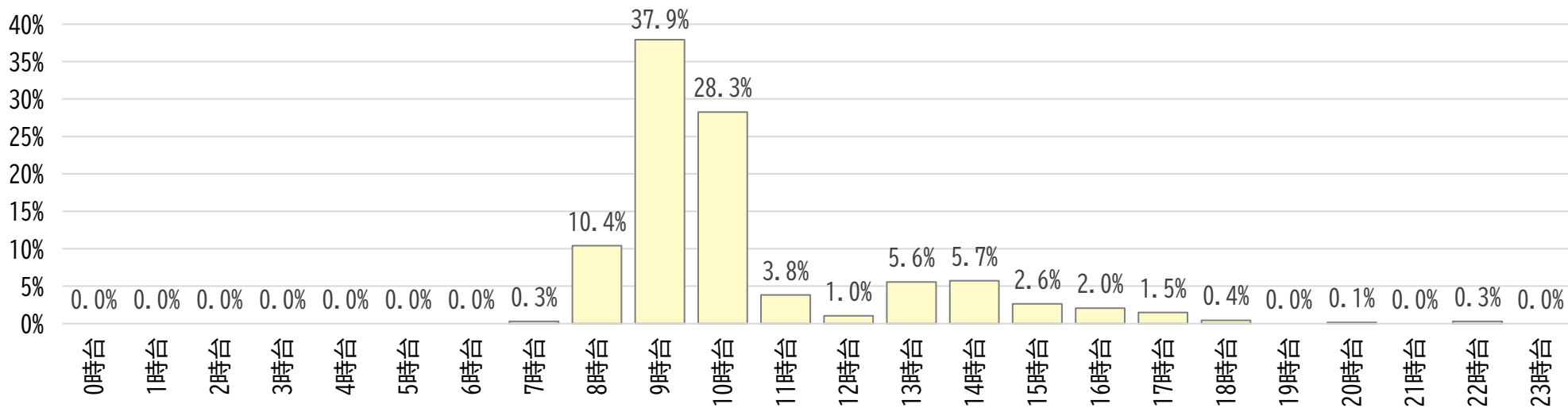
問9 軽い症状での通院の状況（外出頻度×行き先）

項目	深川市 (n=383)	旭川市 (n=76)	札幌市 (n=4)	滝川市 (n=65)	留萌市 (n=2)	妹背牛町 (n=69)	北竜町 (n=68)	秩父別町 (n=42)	沼田町 (n=90)	その他 (n=12)	全体 (n=811)
ほぼ毎日	6.8%	1.3%	0.0%	3.1%	0.0%	1.4%	0.0%	2.4%	1.1%	0.0%	3.9%
週に2日以上	1.6%	2.6%	0.0%	3.1%	0.0%	0.0%	0.0%	0.0%	0.0%	0.0%	1.2%
週に1回	2.3%	5.3%	0.0%	0.0%	0.0%	5.8%	2.9%	0.0%	1.1%	0.0%	2.5%
2週間に1回	3.7%	1.3%	0.0%	10.8%	0.0%	2.9%	0.0%	9.5%	1.1%	0.0%	3.6%
月に1回	27.4%	15.8%	25.0%	18.5%	100.0%	18.8%	11.8%	38.1%	27.8%	16.7%	24.2%
数か月に1回	21.7%	44.7%	25.0%	29.2%	0.0%	33.3%	42.6%	16.7%	30.0%	41.7%	28.1%
めったに行かない	36.6%	28.9%	50.0%	35.4%	0.0%	37.7%	42.6%	33.3%	38.9%	41.7%	36.5%

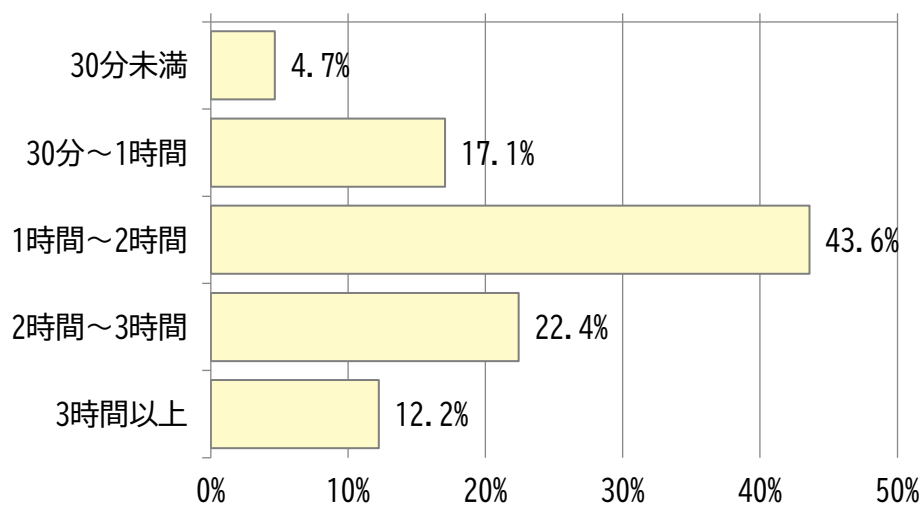
問9 軽い症状での通院の状況（交通手段×行き先）

項目	深川市 (n=402)	旭川市 (n=76)	札幌市 (n=5)	滝川市 (n=57)	留萌市 (n=2)	妹背牛町 (n=67)	北竜町 (n=72)	秩父別町 (n=47)	沼田町 (n=95)	その他 (n=12)	全体 (n=848)
徒歩	2.2%	0.0%	20.0%	1.8%	0.0%	7.5%	12.5%	14.9%	16.8%	0.0%	5.7%
自転車	3.7%	5.3%	0.0%	3.5%	0.0%	17.9%	19.4%	14.9%	13.7%	0.0%	7.9%
自動車（自分の運転）	80.1%	72.4%	40.0%	78.9%	50.0%	77.6%	73.6%	70.2%	68.4%	83.3%	75.2%
自動車（家族の送迎）	14.4%	31.6%	40.0%	17.5%	0.0%	22.4%	6.9%	14.9%	10.5%	25.0%	15.8%
自動車（家族以外の送迎）	3.2%	3.9%	40.0%	3.5%	50.0%	6.0%	1.4%	0.0%	1.1%	0.0%	3.2%
JR（留萌方面）	0.5%	0.0%	0.0%	0.0%	0.0%	1.5%	0.0%	0.0%	0.0%	0.0%	0.4%
JR（深川方面）	5.0%	11.8%	20.0%	1.8%	0.0%	1.5%	2.8%	2.1%	0.0%	0.0%	4.1%
JR（滝川方面）	0.7%	0.0%	40.0%	1.8%	0.0%	0.0%	0.0%	0.0%	0.0%	16.7%	0.9%
高速るもい号	0.0%	0.0%	20.0%	0.0%	0.0%	0.0%	1.4%	0.0%	1.1%	0.0%	0.4%
留萌旭川線	1.7%	1.3%	0.0%	0.0%	0.0%	0.0%	0.0%	0.0%	0.0%	0.0%	0.9%
北竜線	1.7%	0.0%	0.0%	0.0%	0.0%	3.0%	0.0%	0.0%	0.0%	0.0%	1.1%
深滝線	1.5%	1.3%	0.0%	0.0%	0.0%	0.0%	0.0%	0.0%	0.0%	0.0%	0.8%
沼田線	1.2%	0.0%	0.0%	0.0%	0.0%	0.0%	0.0%	2.1%	0.0%	0.0%	0.7%
滝川北竜線	0.5%	0.0%	0.0%	0.0%	0.0%	0.0%	1.4%	0.0%	0.0%	8.3%	0.5%
沼田町営バス	0.0%	0.0%	0.0%	0.0%	0.0%	0.0%	0.0%	0.0%	1.1%	0.0%	0.1%
乗合タクシー	0.5%	0.0%	0.0%	0.0%	0.0%	1.5%	1.4%	0.0%	3.2%	0.0%	0.8%
タクシー	0.5%	0.0%	0.0%	0.0%	0.0%	1.5%	4.2%	4.3%	3.2%	8.3%	1.4%
原付・バイク	0.2%	0.0%	0.0%	0.0%	0.0%	0.0%	0.0%	2.1%	0.0%	0.0%	0.2%
その他	0.5%	1.3%	0.0%	0.0%	0.0%	0.0%	0.0%	2.1%	0.0%	0.0%	0.5%

問9 軽い症状での通院の状況（到着時間帯）（n=683）

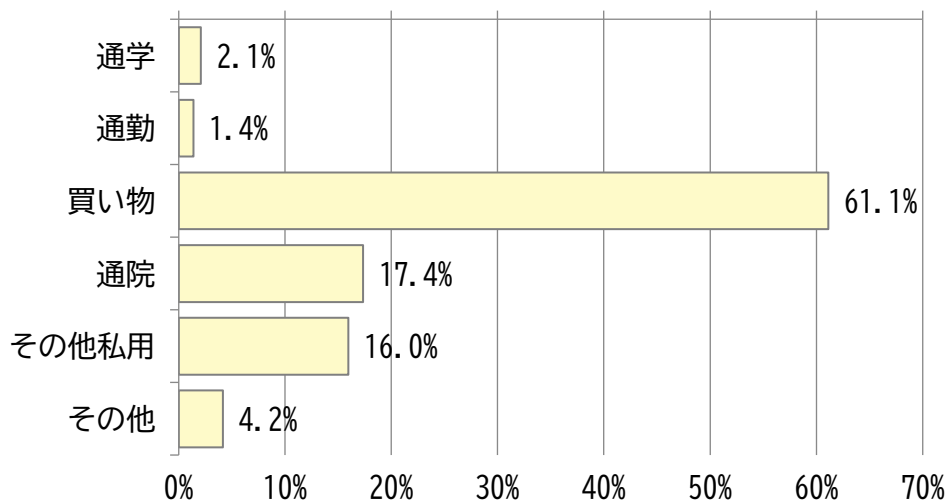


問9 軽い症状での通院の状況（滞在時間）（n=727）

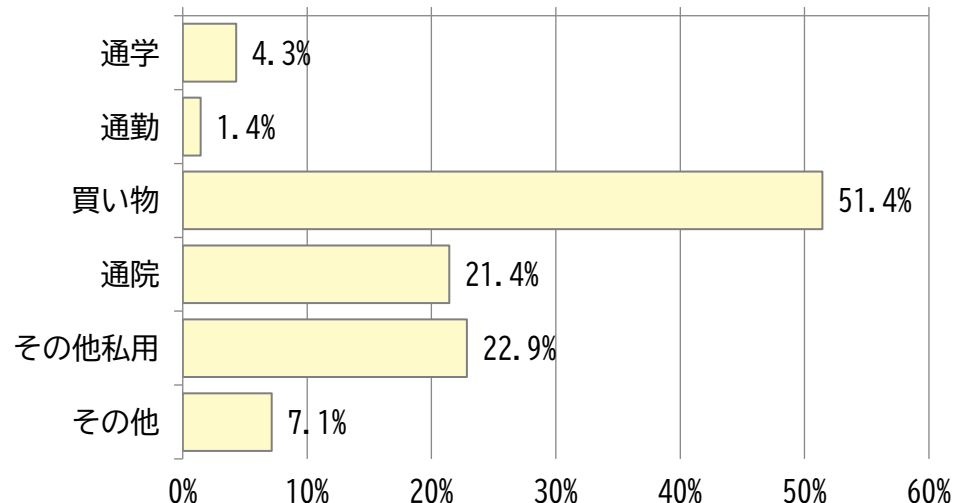


問9 軽い症状での通院の状況（軽い症状での受診、通院とあわせて行う他目的）

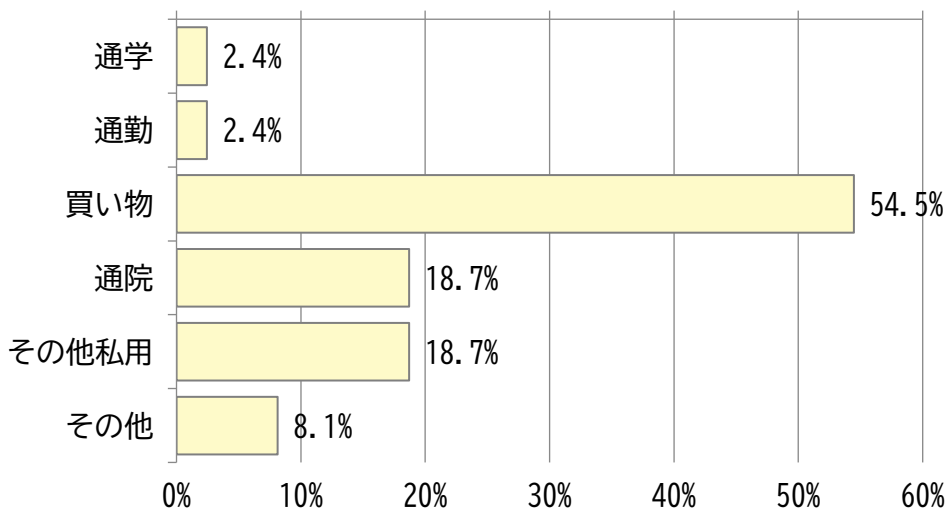
☑ 妹背牛町 (N=144)



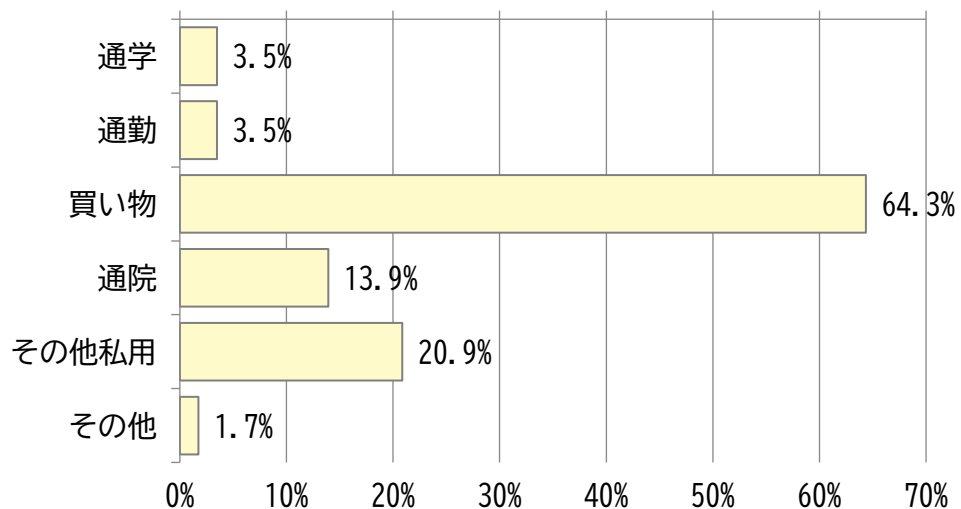
☑ 秩父別町 (N=70)



☑ 沼田町 (N=123)

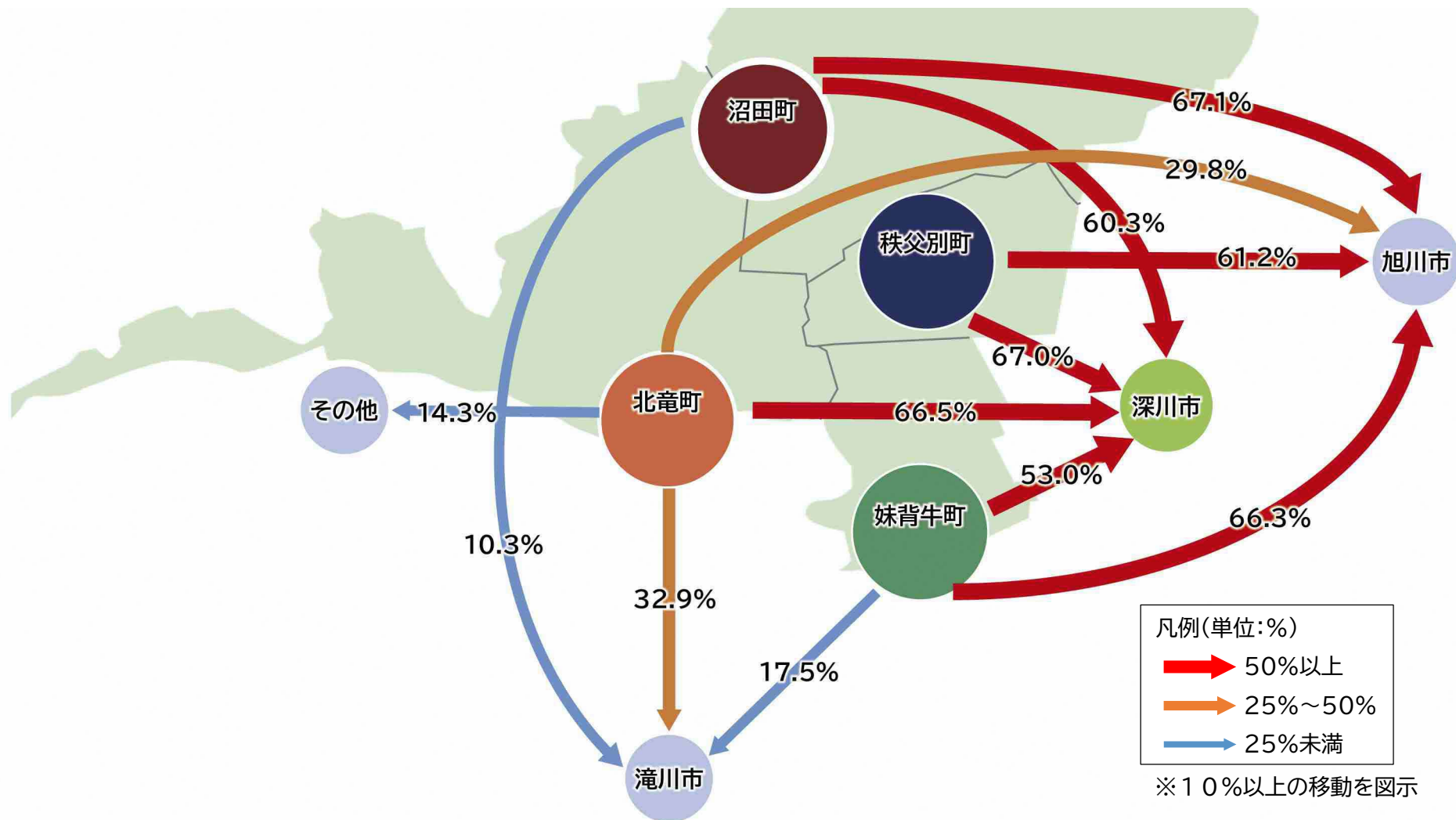


☑ 北竜町 (N=115)



問9 通院の状況（総合医療施設の行き先）

☑深川市、旭川市の総合医療施設が行き先として多く選択されている。



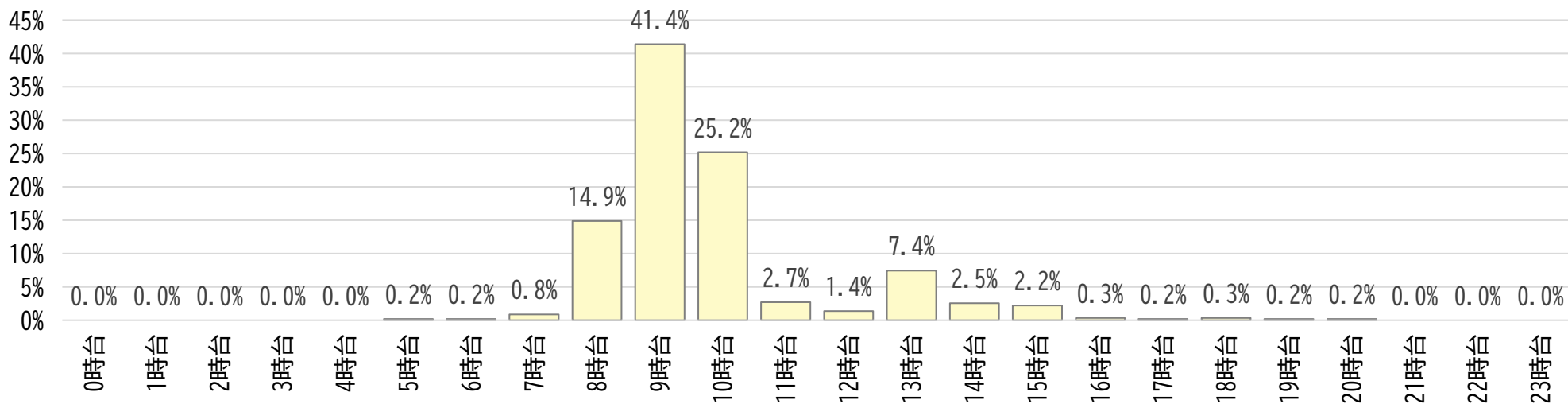
問9 総合医療施設への通院の状況（外出頻度×行き先）

項目	深川市 (n=274)	旭川市 (n=266)	札幌市 (n=34)	滝川市 (n=76)	留萌市 (n=0)	妹背牛町 (n=3)	北竜町 (n=0)	秩父別町 (n=1)	沼田町 (n=6)	その他 (n=34)	全体 (n=694)
ほぼ毎日	8.4%	1.5%	0.0%	2.6%	0.0%	0.0%	0.0%	0.0%	0.0%	8.8%	4.6%
週に2日以上	3.3%	1.9%	0.0%	1.3%	0.0%	0.0%	0.0%	0.0%	0.0%	0.0%	2.2%
週に1回	1.5%	3.0%	2.9%	1.3%	0.0%	33.3%	0.0%	0.0%	0.0%	0.0%	2.2%
2週間に1回	1.1%	2.6%	0.0%	9.2%	0.0%	33.3%	0.0%	0.0%	0.0%	0.0%	2.6%
月に1回	18.6%	9.8%	11.8%	5.3%	0.0%	0.0%	0.0%	0.0%	50.0%	11.8%	13.3%
数か月に1回	23.7%	32.3%	29.4%	27.6%	0.0%	33.3%	0.0%	0.0%	16.7%	32.4%	28.1%
めったに行かない	43.4%	48.9%	55.9%	52.6%	0.0%	0.0%	0.0%	100.0%	33.3%	47.1%	47.1%

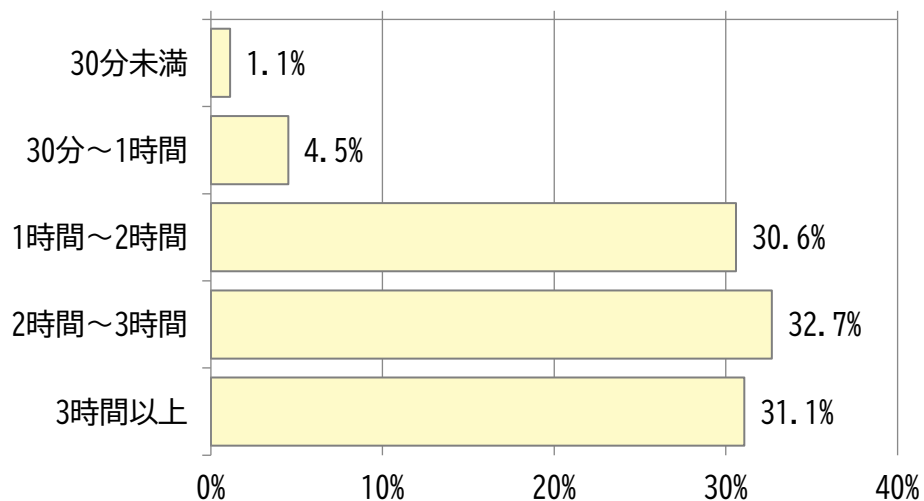
問9 総合医療施設への通院の状況（交通手段×行き先）

項目	深川市 (n=281)	旭川市 (n=275)	札幌市 (n=33)	滝川市 (n=73)	留萌市 (n=1)	妹背牛町 (n=3)	北竜町 (n=1)	秩父別町 (n=1)	沼田町 (n=6)	その他 (n=38)	全体 (n=721)
徒歩	1.8%	0.7%	6.1%	0.0%	0.0%	0.0%	0.0%	100.0%	16.7%	0.0%	1.5%
自転車	3.9%	2.5%	0.0%	4.1%	0.0%	33.3%	0.0%	0.0%	0.0%	2.6%	3.2%
自動車（自分の運転）	77.2%	77.8%	51.5%	80.8%	0.0%	66.7%	100.0%	0.0%	66.7%	81.6%	75.6%
自動車（家族の送迎）	15.3%	22.2%	24.2%	17.8%	0.0%	133.3%	0.0%	0.0%	33.3%	18.4%	19.1%
自動車（家族以外の送迎）	3.9%	4.7%	15.2%	2.7%	100.0%	0.0%	0.0%	0.0%	0.0%	5.3%	4.7%
JR（留萌方面）	0.4%	0.0%	0.0%	0.0%	0.0%	0.0%	0.0%	0.0%	0.0%	0.0%	0.1%
JR（深川方面）	6.8%	11.3%	6.1%	2.7%	0.0%	0.0%	0.0%	0.0%	0.0%	0.0%	7.5%
JR（滝川方面）	0.0%	0.4%	36.4%	4.1%	0.0%	0.0%	0.0%	0.0%	0.0%	2.6%	2.4%
高速るもい号	0.4%	0.0%	18.2%	2.7%	0.0%	0.0%	0.0%	0.0%	0.0%	0.0%	1.2%
留萌旭川線	0.4%	1.8%	0.0%	0.0%	0.0%	0.0%	0.0%	0.0%	0.0%	2.6%	1.0%
北竜線	3.6%	0.0%	0.0%	1.4%	0.0%	0.0%	0.0%	0.0%	0.0%	0.0%	1.5%
深滝線	1.8%	0.4%	0.0%	0.0%	0.0%	0.0%	0.0%	0.0%	0.0%	0.0%	0.8%
沼田線	2.5%	0.4%	0.0%	0.0%	0.0%	0.0%	0.0%	0.0%	0.0%	0.0%	1.1%
滝川北竜線	0.7%	0.0%	3.0%	4.1%	0.0%	0.0%	0.0%	0.0%	0.0%	5.3%	1.1%
沼田町営バス	0.0%	0.0%	0.0%	0.0%	0.0%	0.0%	0.0%	0.0%	0.0%	0.0%	0.0%
乗合タクシー	0.0%	0.0%	0.0%	0.0%	0.0%	0.0%	0.0%	0.0%	0.0%	0.0%	0.0%
タクシー	2.1%	0.7%	0.0%	0.0%	0.0%	0.0%	0.0%	0.0%	16.7%	5.3%	1.5%
原付・バイク	0.4%	0.0%	0.0%	0.0%	0.0%	0.0%	0.0%	0.0%	0.0%	0.0%	0.1%
その他	0.4%	1.5%	0.0%	0.0%	0.0%	0.0%	0.0%	0.0%	0.0%	2.6%	0.8%

問9 総合医療施設への通院の状況（到着時間帯）（n=592）

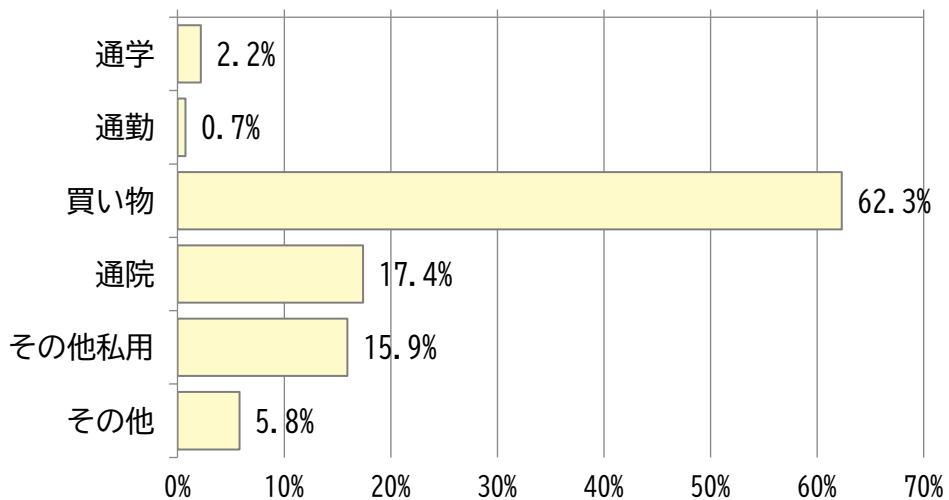


問9 総合医療施設への通院の状況（滞在時間）（n=621）

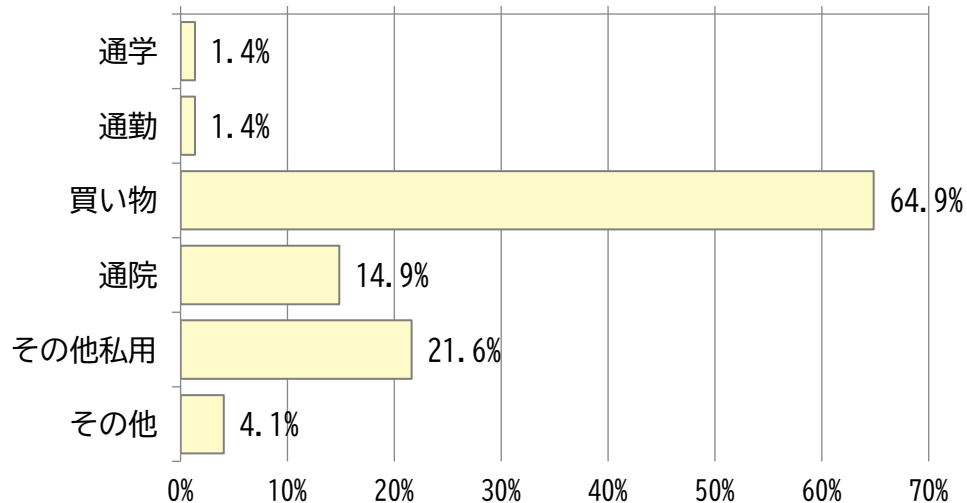


問9 総合医療施設への通院の状況（総合医療施設への通院、入院とあわせて行う他目的）

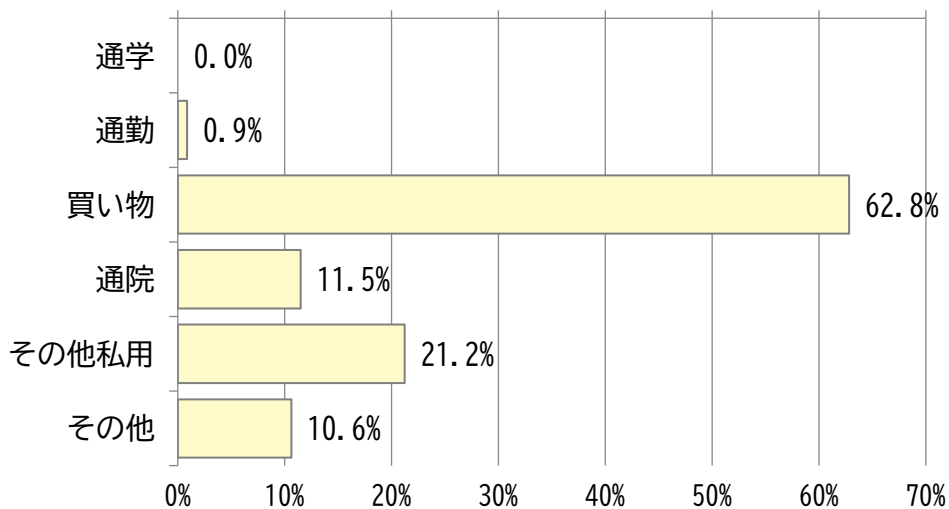
☑ 妹背牛町 (N=138)



☑ 秩父別町 (N=74)



☑ 沼田町 (N=113)



☑ 北竜町 (N=117)

