

令和元年度

北海幹線用水路ウォーキング
アンケート調査結果

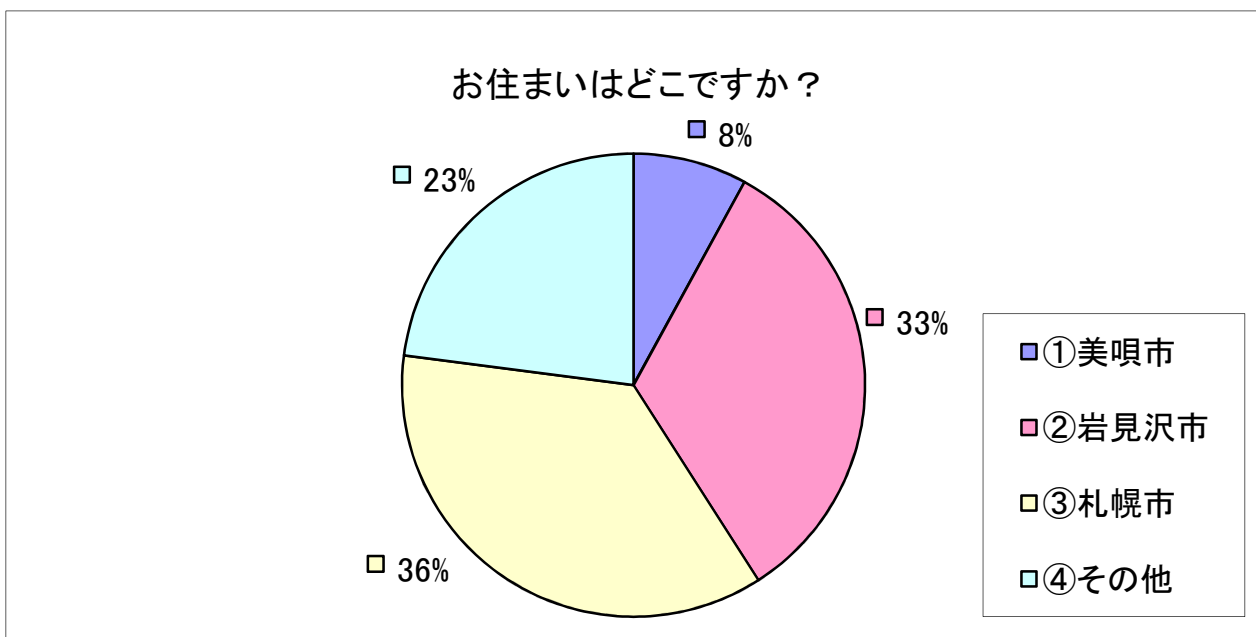
回答人数 347 名

令和1年7月28日

北海土地改良区

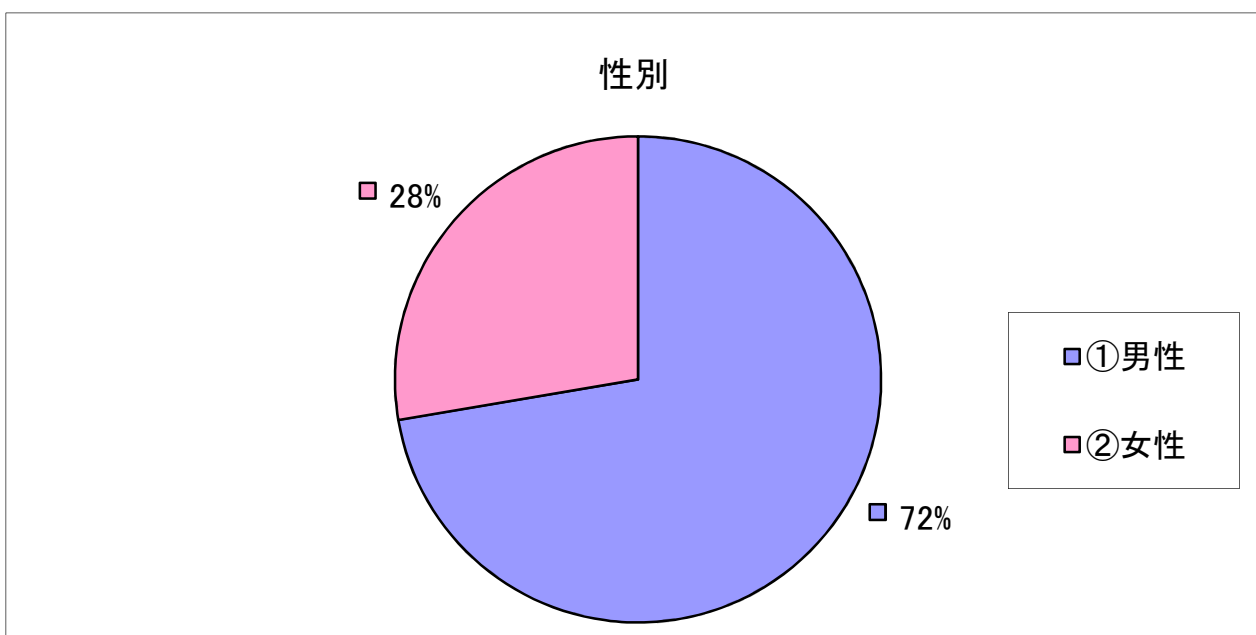
1. お住まいはどこですか？

	①美唄市	②岩見沢市	③札幌市	④その他	計
人数	26	115	126	80	347
比率	8%	33%	36%	23%	100%



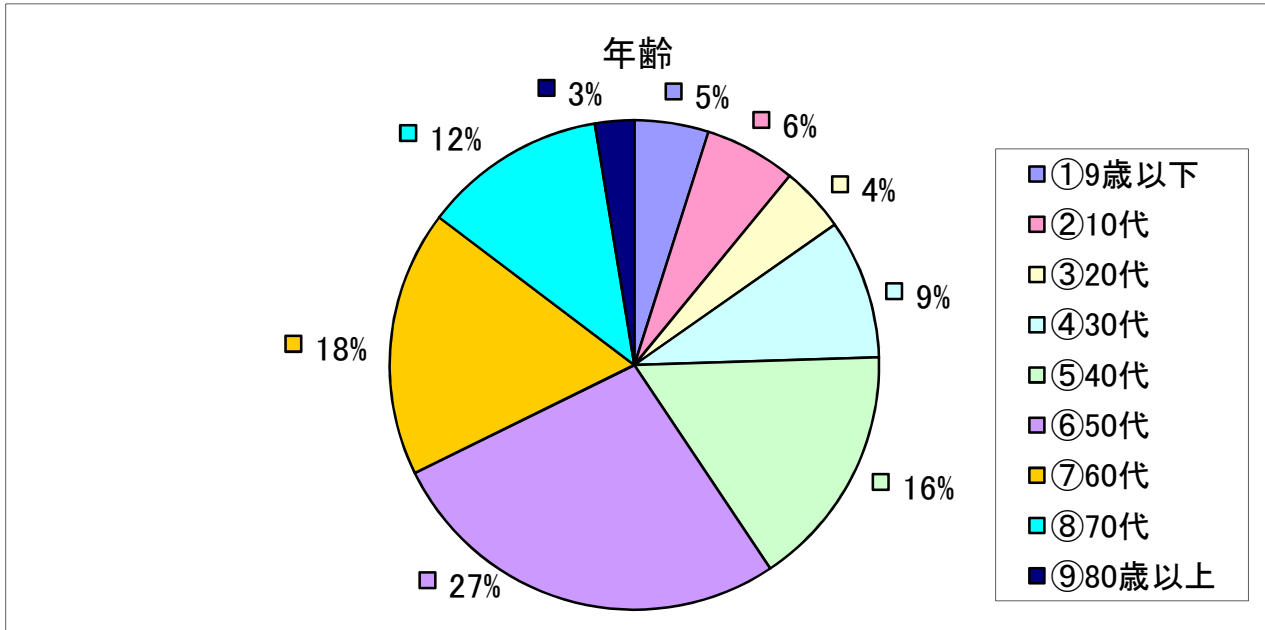
2. 性別

	①男性	②女性	計
人数	251	96	347
比率	72%	28%	100%



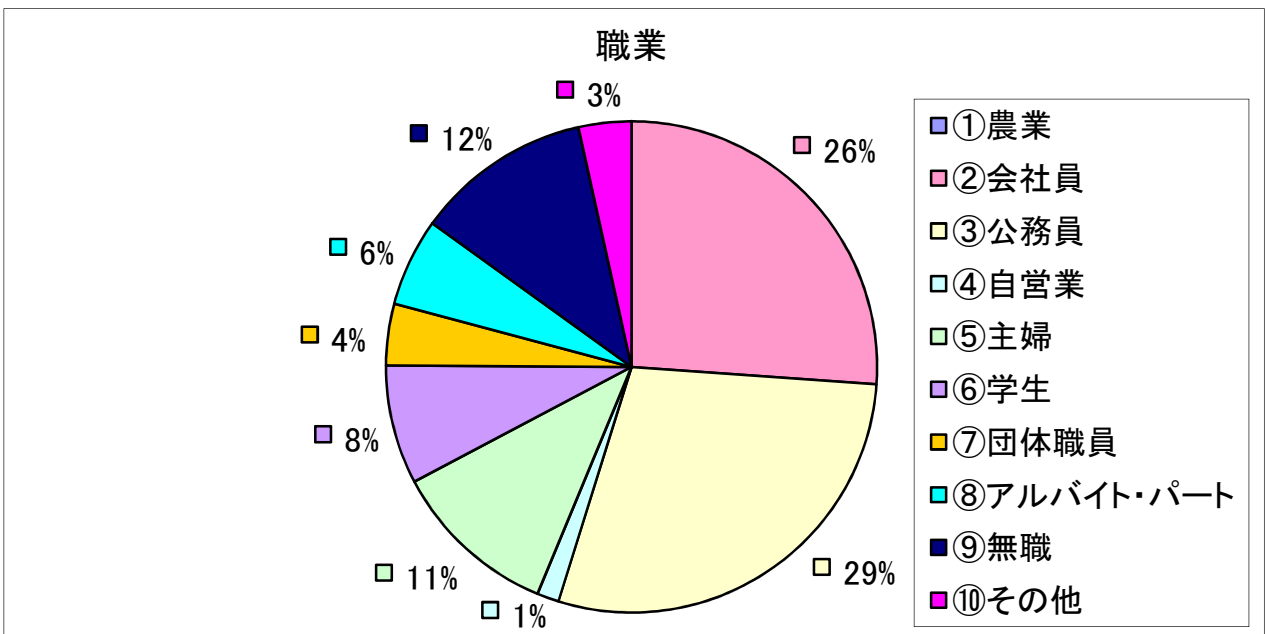
3. 年齢

	①9歳以下	②10代	③20代	④30代	⑤40代
人数	17	21	15	32	56
比率	5%	6%	4%	9%	16%
	⑥50代	⑦60代	⑧70代	⑨80歳以上	計
人数	94	61	42	9	347
比率	27%	18%	12%	3%	100%



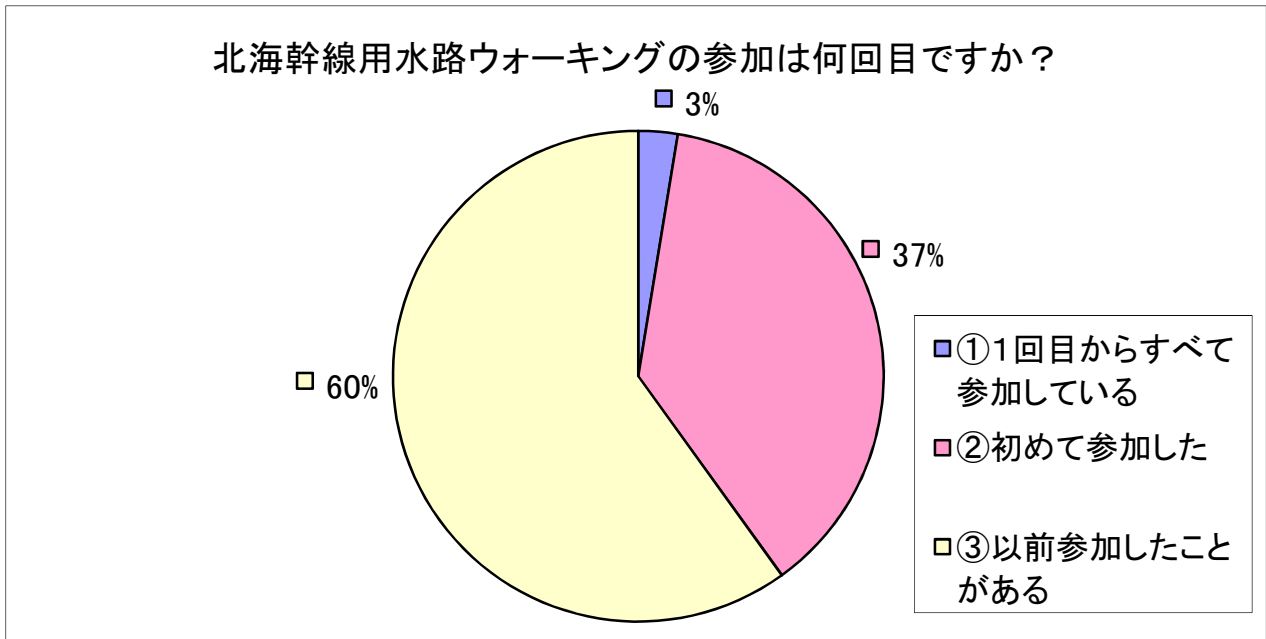
4. 職業

	①農業	②会社員	③公務員	④自営業	⑤主婦	⑥学生
人数	0	92	99	5	38	27
比率	0%	26%	29%	1%	11%	8%
	⑦団体職員	⑧アルバイト・パート	⑨無職	⑩その他	計	
人数	14	20	40	12	347	
比率	4%	6%	12%	3%	100%	



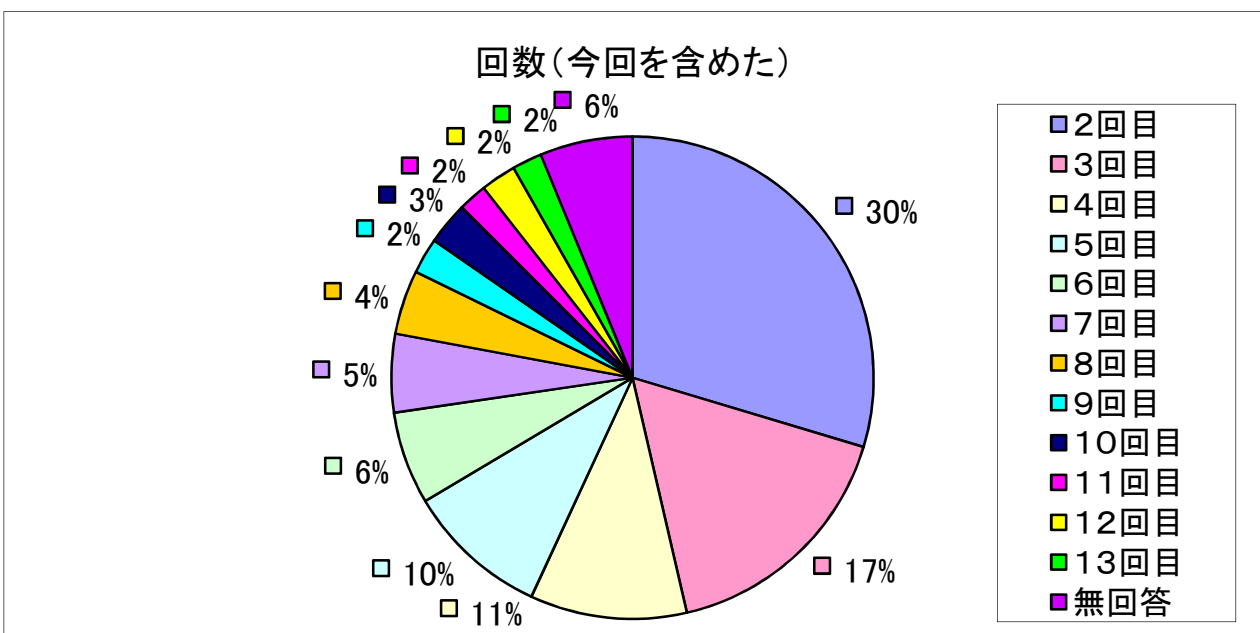
5. 北海幹線水路ウォーキングの参加は何回目ですか？

	①1回目からすべて参加している	②初めて参加した	③以前参加したことがある	計
人数	9	130	208	347
比率	3%	37%	60%	100%



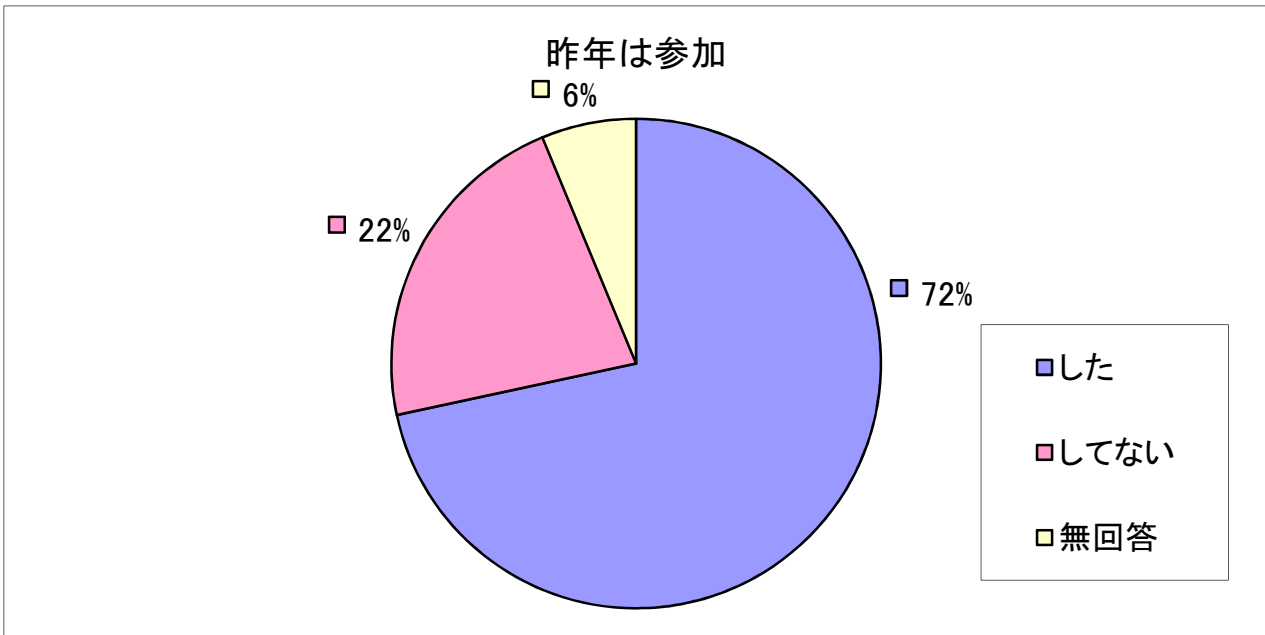
・ 回数(今回を含めた)

	2回目	3回目	4回目	5回目	6回目	7回目	8回目
人数	62	35	22	20	13	11	9
比率	30%	17%	11%	10%	6%	5%	4%
	9回目	10回目	11回目	12回目	13回目	無回答	計
人数	5	6	4	5	3	13	208
比率	2%	3%	2%	2%	2%	6%	100%



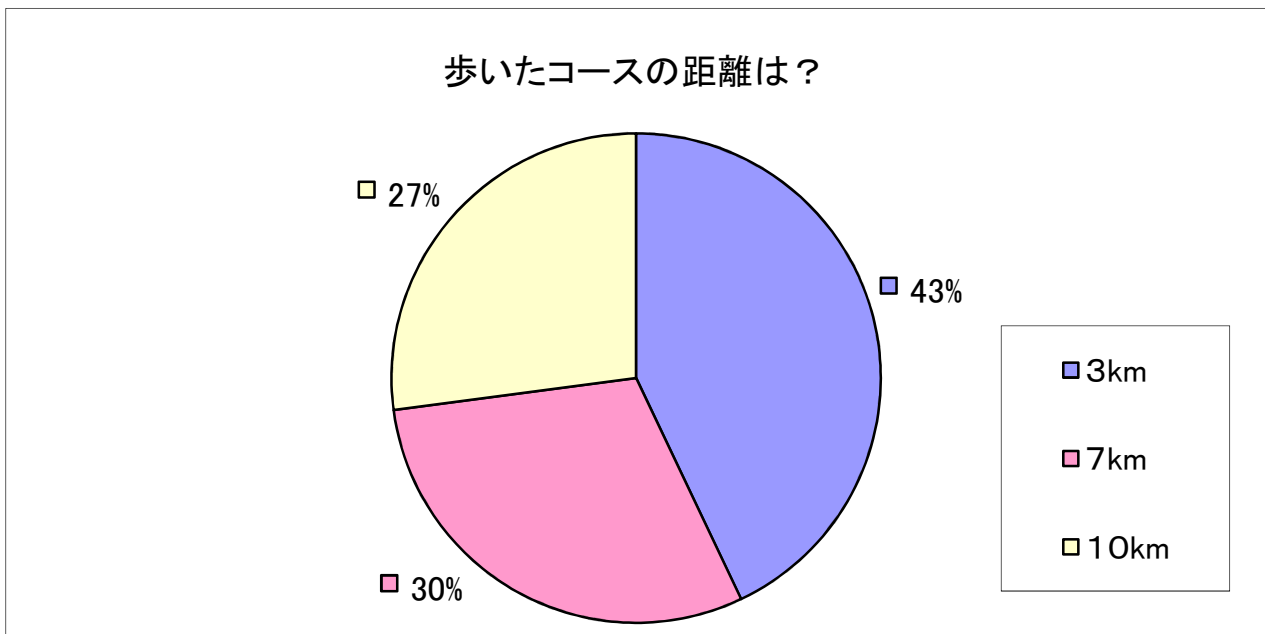
・ 去年は参加

	した	してない	無回答	計
人数	149	46	13	208
比率	72%	22%	6%	100%



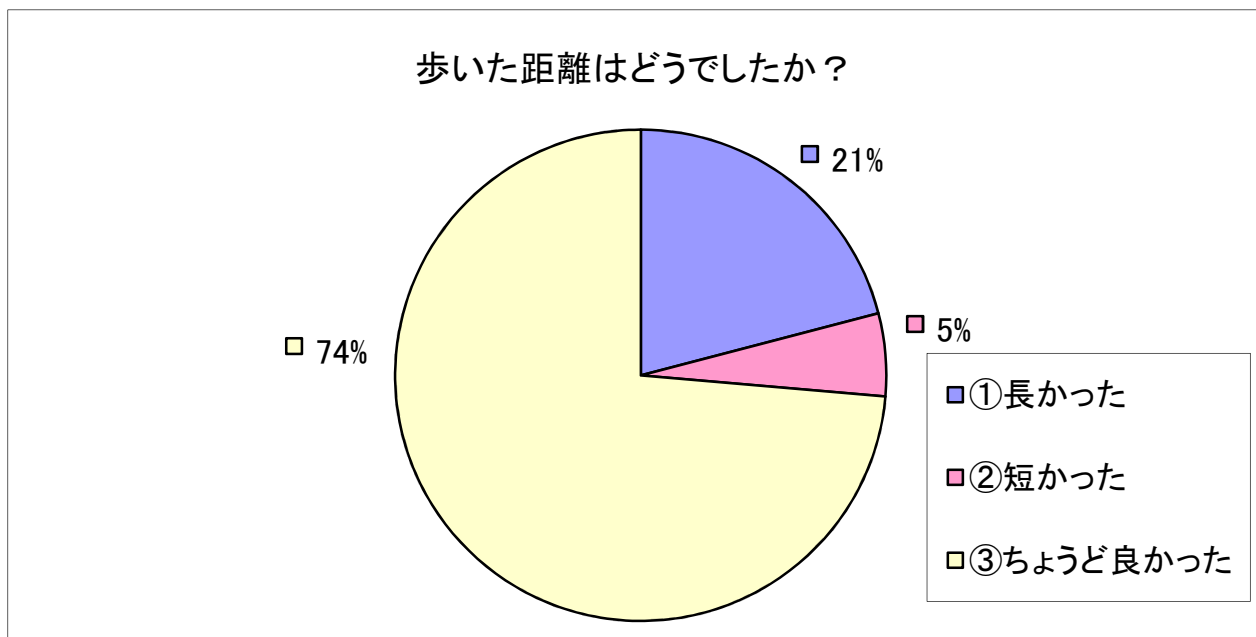
6. 歩いたコースの距離は？

	3km	7km	10km	計
人数	149	104	94	347
比率	43%	30%	27%	100%



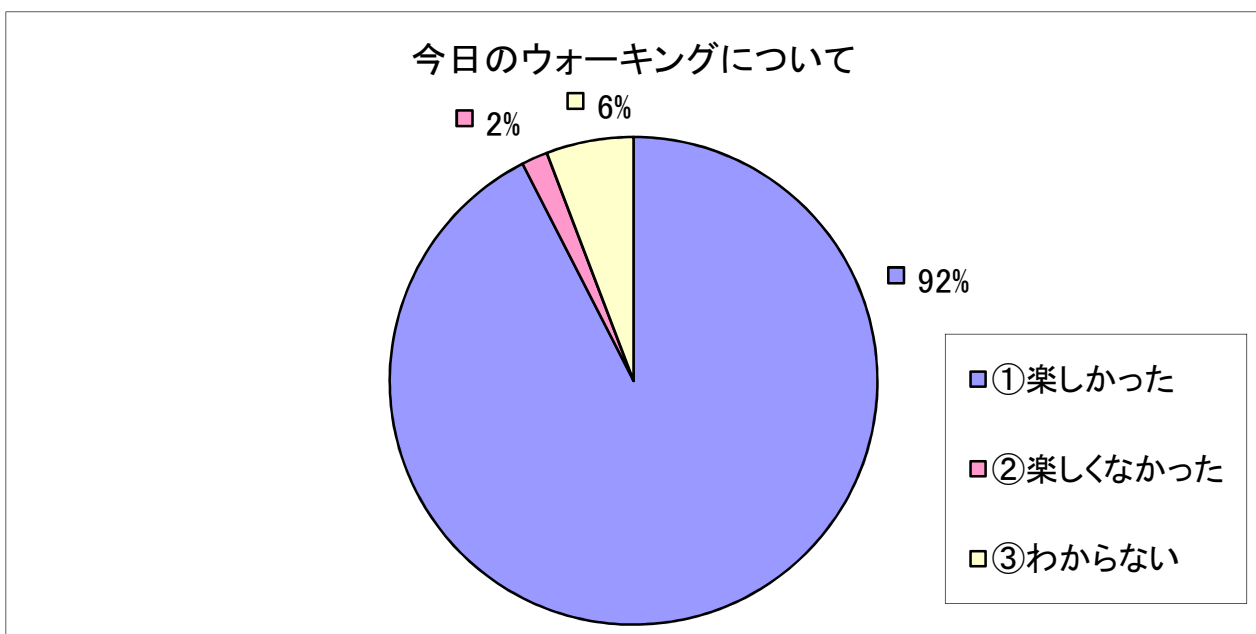
7. 歩いた距離はどうでしたか？

	①長かった	②短かった	③ちょうど良かった	計
人数	73	19	255	347
比率	21%	5%	74%	100%



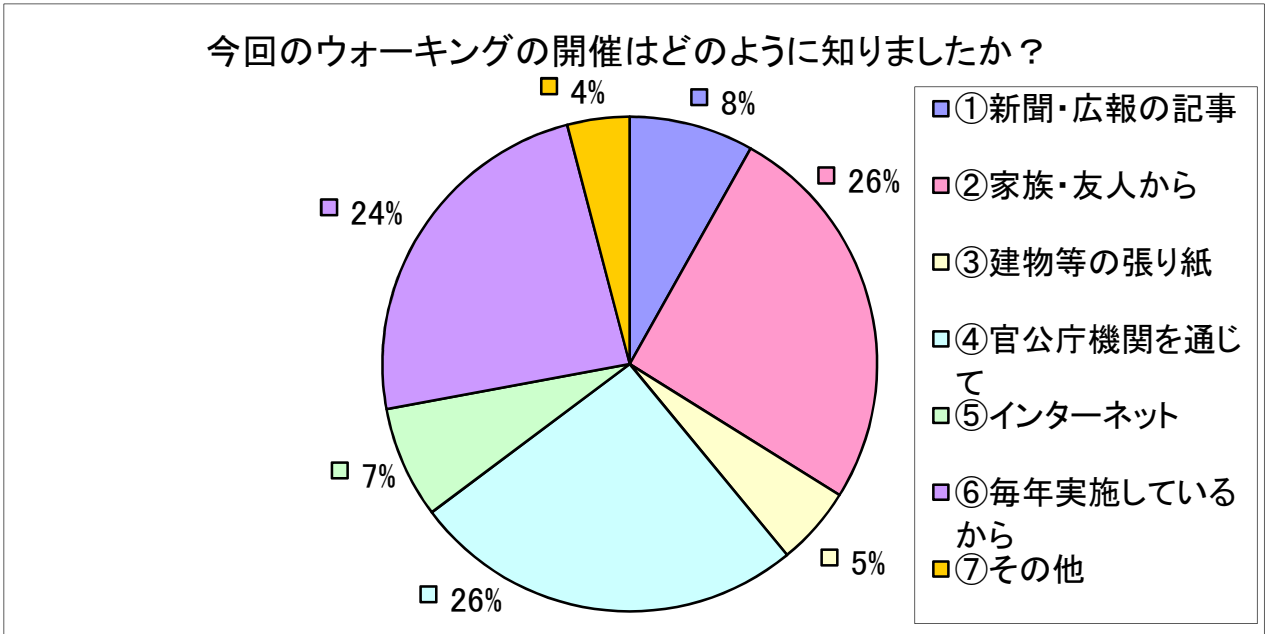
8. 今日のウォーキングについて

	①楽しかった	②楽しくなかった	③わからない	計
人数	321	6	20	347
比率	92%	2%	6%	100%



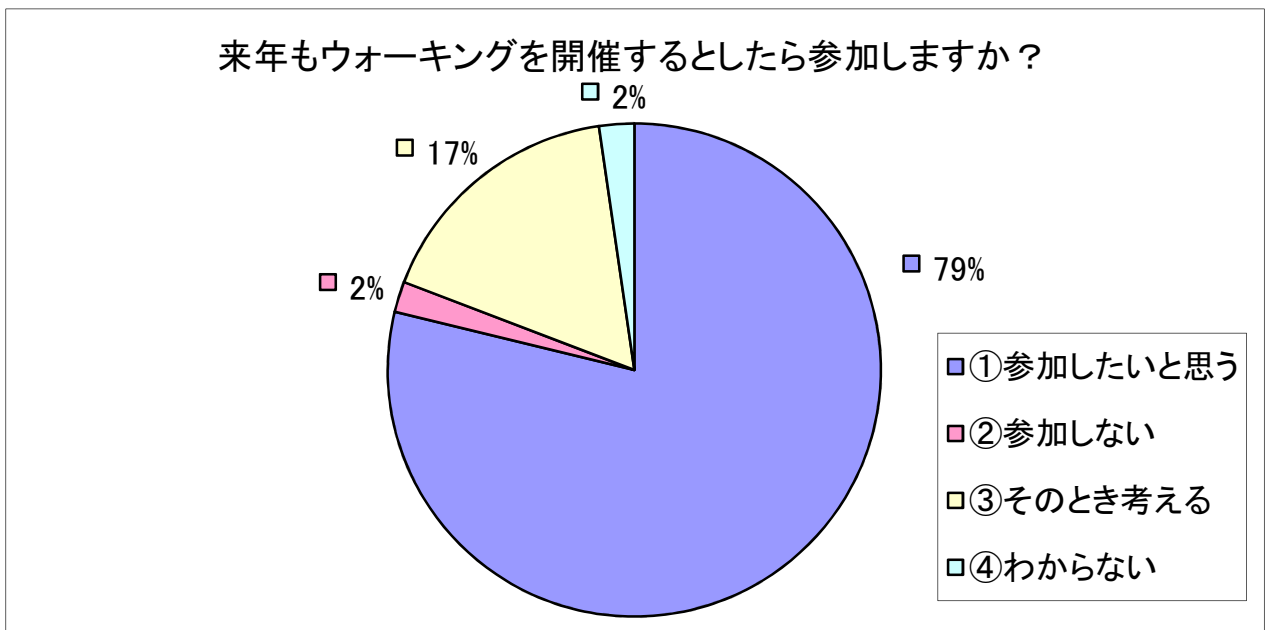
9. 今回のウォーキングの開催はどのように知りましたか？

	①新聞・広報の記事	②家族・友人から	③建物等の張り紙	④官公庁機関を通じて
人数	30	95	19	95
比率	8%	26%	5%	26%
	⑤インターネット	⑥毎年実施しているから	⑦その他	計
人数	27	88	15	369
比率	7%	24%	4%	100%



10. 来年もウォーキングを開催するとしたら参加しますか？

	①参加したいと思う	②参加しない	③そのとき考える	④わからない	計
人数	275	7	57	8	347
比率	79%	2%	17%	2%	100%



11. 啓発用パネル(会場とコースに設置しているもの)はどうでしたか？

	①わかりやすく良かった	②少しはわかった	③見たがよくわからない	④あまり見ていない
人数	240	58	7	32
比率	69%	17%	2%	9%
	⑤ある事に気づかなかった	⑥これから見る	計	
人数	0	10	347	
比率	0%	3%	100%	

