

平成22年度

第5回 北海幹線用水路ウォーキング
アンケート調査結果

調査人数 210 名

平成22年7月25日

北海幹線用水路ウォーキング

H22.7.25

①お住まいはどこですか？

①美唄市				25
②岩見沢市				81
③札幌市				65
④その他				39
内訳… (道内)	砂川市	6	奈井江町	2
	滝川市	5	網走市	1
	三笠市	5	石狩市	1
	北広島市	3	上砂川町	1
	南幌町	3	栗山町	1
	恵庭市	2	室蘭市	1
	江別市	2	由仁町	1
			無回答	4
(道外)	東京都	1		

②性別は？

①男性	148
②女性	62

③年齢は？

①9歳以下	5
②10歳代	10
③20歳代	9
④30歳代	30
⑤40歳代	52
⑥50歳代	48
⑦60歳代	49
⑧70歳代以上	7

④職業は？

①農業	2			
②会社員	65			
③公務員	55			
④自営業	5			
⑤主婦	28			
⑥学生	13			
⑦団体職員	17			
⑧アルバイト	5			
⑨無職	14			
⑩その他	6			
内訳…	相談員	1		
	パート	1	無回答	4

⑤ 北海幹線用水路ウォーキングの参加は何回目ですか？

① 1回目からすべて参加している	24
② 初めて参加した	86
③ 以前参加したことがある	100

回数(今回を含める)	2回目	41
	3回目	33
	4回目	18
	無回答	8
	昨年参加	
① した	53	
② していない	11	
無回答	36	

⑥ 歩いたコースの距離は？

① 3kmコース	67
② 7kmコース	73
③ 10kmコース	70

⑦ 歩いた距離はどうでしたか？

① 長かった	28
② 短かった	20
③ ちょうど良かった	162

⑧ 今日のウォーキングについて

① 楽しかった	203
② 楽しなかった	2
③ わからない	5

⑨ 今回のウォーキングの開催はどの様に知りましたか？

① 新聞の記事	20
② 友人知人から	52
③ 建物等の張り紙	16
④ 官公庁機関を通じて	91
⑤ インターネット	17
⑥ その他	14

内訳...	会社から	5
	学校配布プリント	3
	毎年参加している	2
	父から	2
	改良区	1
	妻から	1

⑩ 来年も開催するとしたら参加しますか？

① 参加したいと思う	190
② 参加しない	2
③ そのとき考える	18
④ わからない	0

⑪防風林内(森林浴)を歩いてみてどうでしたか？

①楽しかった	125
②楽しくなかった	5
③どちらでもない	13
④その他	0

⑫啓発用パネルはどうでしたか？

①わかりやすく良かった	145
②見たがあまり良く分からない	22
③見たが全く分からない	0
④あまり見ていない	36
⑤全く見ていない	7

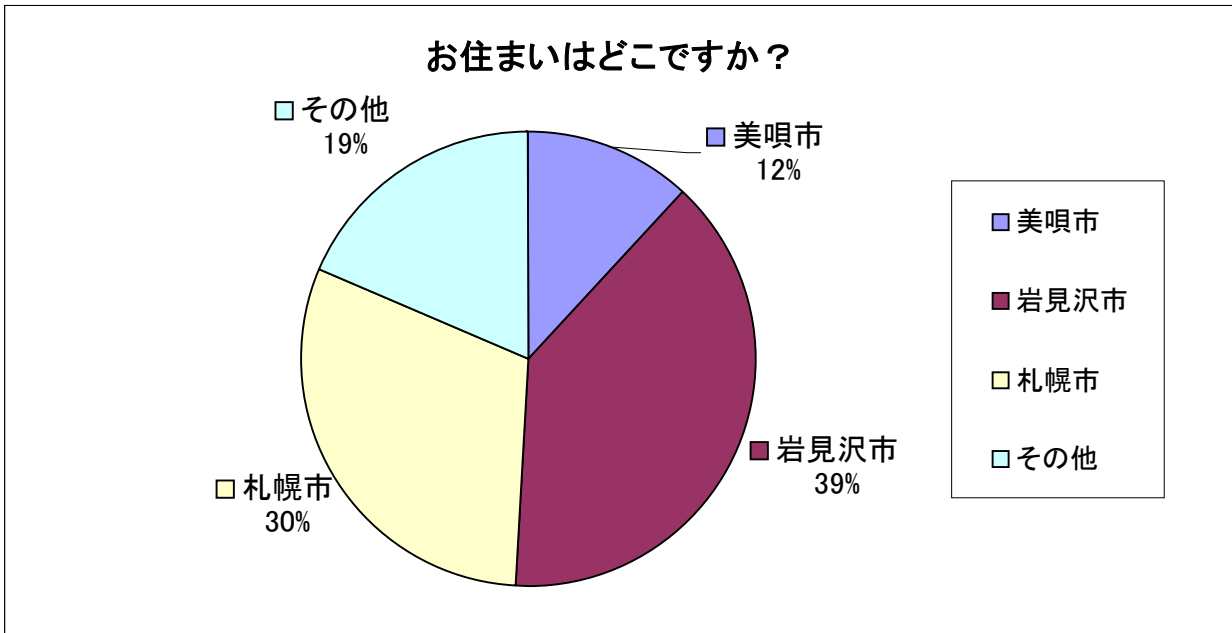
⑬ご意見・要望をお聞かせ下さい。

・ 楽しかったです。	他 4 名
・ また参加したい。	他 6 名
・ これからも続けてください。	他 2 名
・ 完歩証がほしいです。	他 1 名
・ とても良いイベントであり、継続して実施してほしい。	
・ 来年もぜひ参加したいと思います。	
・ ロングコースではなく、10kmコースと大きく書いてほしいです。	
・ ありがとうございます。来年もよろしくお願いします。	
・ 次回も楽しみに待ってます。	
・ とても楽しかった。また来年も参加したいです。	
・ 去年も参加したが、今年も楽しかった。	
・ お天気で気持ちよかったです。ありがとうございます。	
・ 大変良かった。	
・ 楽しく歩けて良かった。	
・ 天気も良く、緑の中は楽しかった。	
・ 楽しくて良い距離だった。	
・ 楽しかったです。来年もよろしくお願いします。ありがとうございました。	
・ パネルの説明員が欲しい。	
・ 事務局の皆様ご苦労様でした。	
・ 継続してください。また参加したいです。	
・ 継続を期待します。	
・ お世話になりました。スタッフの皆さん、ご苦労様でした。	
・ 案内看板もあり、わかりやすかった。大変ありがとうございました。	
・ 喫煙所は外にしてください。	
・ 暑かった。	
・ 良いイベントなので継続をお願いします。	
・ 楽しく歩く事ができました。景観が良かった。	
・ 良い運動になりました。	
・ 楽しかったので来年もお願いします。	
・ 天気もよく、爽やかな気分で歩けました。お手伝いの方、ありがとうございました。	
・ 多くの知人と出会えて楽しかった。	
・ 長く歩けて楽しかった。	
・ 距離の標示がとても有難かったです。	
・ 来年も開催してほしい。スタッフの方々お疲れ様です。	
・ 防風林が良かった。	
・ 良い行事。	
・ また来年も7km行きたいです。	
・ スタッフの方々の案内、作走が丁寧で良かった。このような活動はとても意義があって楽しいとの皆さんの意見がありました。	
・ ロケーションが良く、楽しかった。	
・ 昨年より天気が良くて良かった。	
・ 北海幹線の役割を知らせる良い機会ですよ。	
・ 15kmコースを作してほしい。	

- ・ 歩いていると何kmの人と歩いているのか時々わからなくなるので、何か目印を付けると良いのでは？
- ・ 距離別で色分けすると見やすいです。
- ・ 天候に恵まれ楽しかったです。水田においても穂が出揃っており、本年も豊作と思われますが一箇所麦の刈り取りがなされておらず品質面が危惧されます。次回もよろしくお願いします。
- ・ 防風林が面白かったです。
- ・ 虫を捕まえた。(クワガタ)
- ・ 天候も良く恵まれ最高のウォーキングでした。
- ・ 初めて参加をさせてもらいました。思っていた以上に歩きやすく調度良かったと思います。来年も参加したいと思います。ありがとうございました。
- ・ 雨じゃなくて良かった。
- ・ 指示掲示板もわかりやすく、歩きやすかったです。また参加したいです。ありがとうございました。
- ・ 5kmコースがあったら歩いてみたいです。
- ・ 疲れました。
- ・ 走りたくなる様な感じでした。もっと長くても良いかな。
- ・ 気持ちよかった。
- ・ 写真を展示してくれてありがとうございました。
- ・ 来年は7kmに。
- ・ 天候、コース、運営が良かった。
- ・ 子どもと一緒に3kmコースに参加しました。ゆっくり話しながら歩いて良かったです。
- ・ とっても暑かったけど、とっても楽しかったし、看板も説明もわかりやすくて良かったです。
- ・ 普段歩いていないので楽しかった。
- ・ 準備は大変ですが、続けてください。

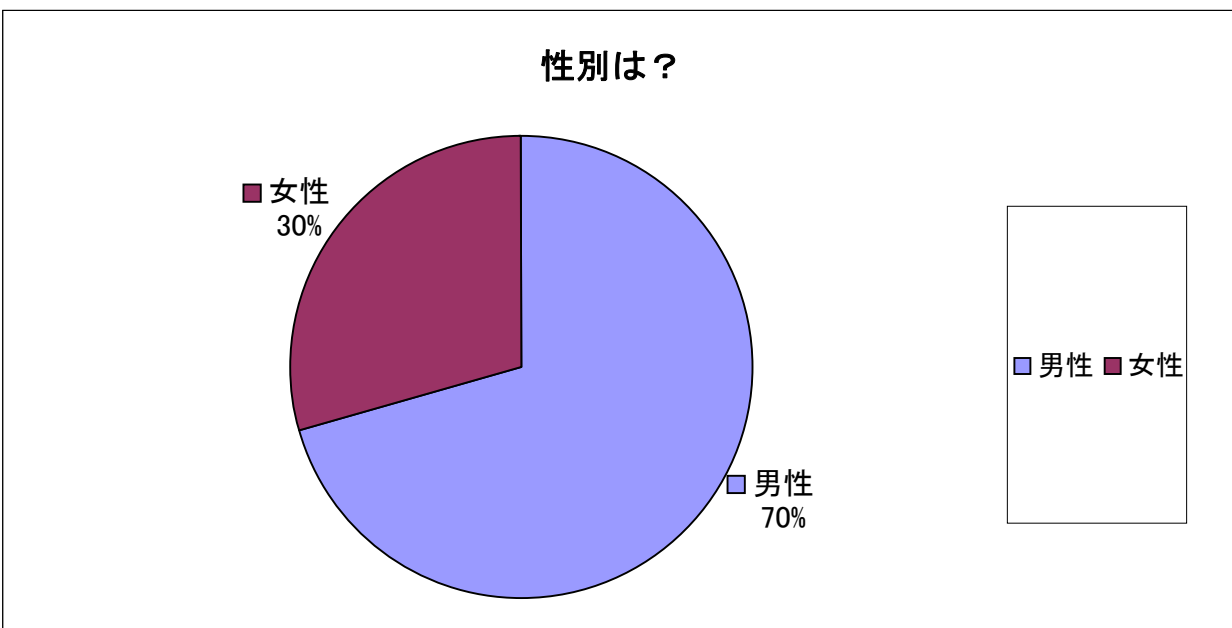
① お住まいはどこですか？

	美唄市	岩見沢市	札幌市	その他	計
人数	25	81	65	39	210
比率	12	39	30	19	100



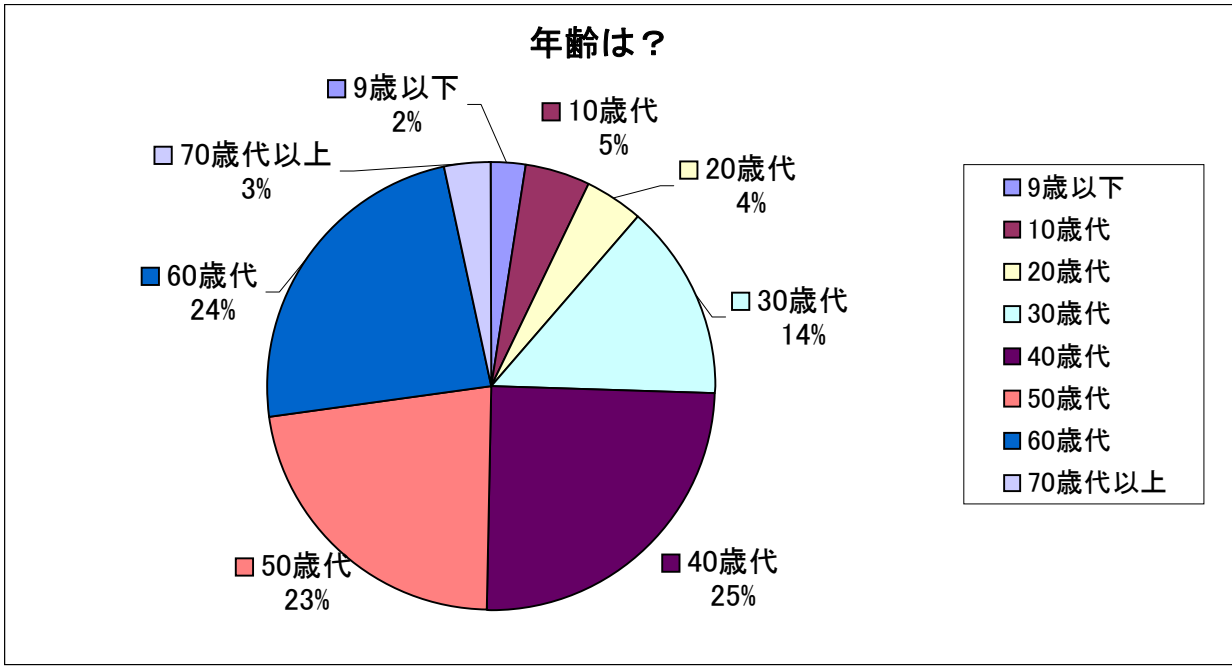
② 性別は？

	男性	女性	計
人数	148	62	210
比率	70	30	100



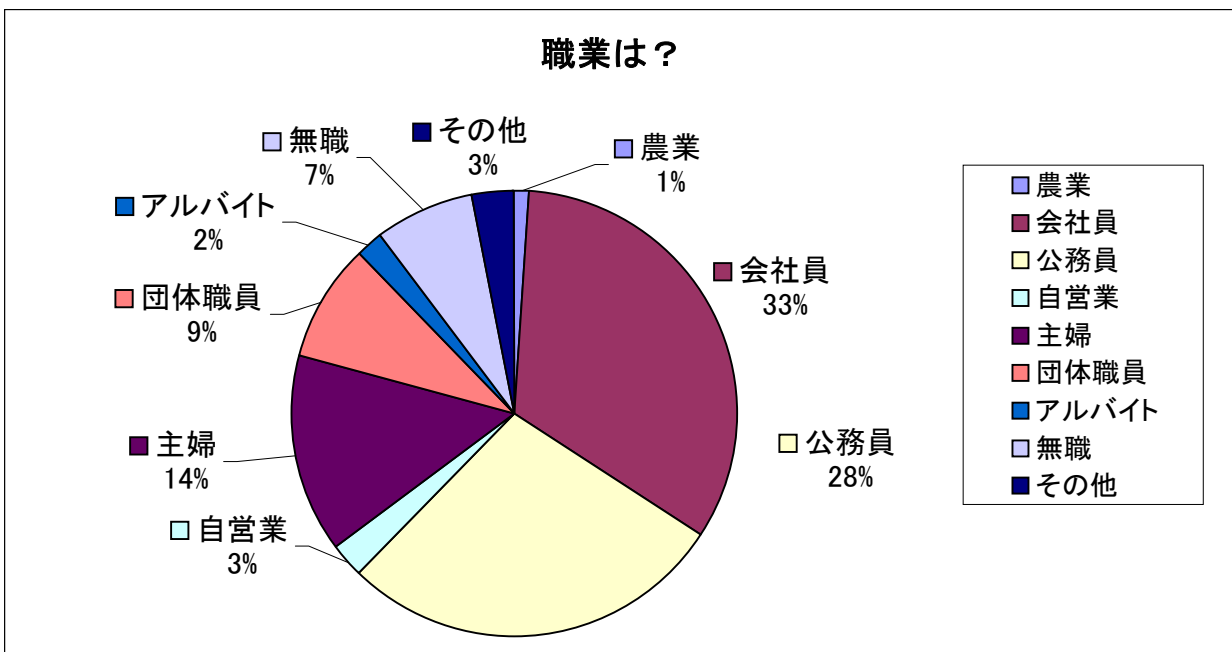
③ 年齢は？

	9歳以下	10歳代	20歳代	30歳代	40歳代	50歳代	60歳代
人数	5	10	9	30	52	48	49
比率	2	5	4	14	25	23	24
	70歳代以上		計				
人数	7		210				
比率	3		100				



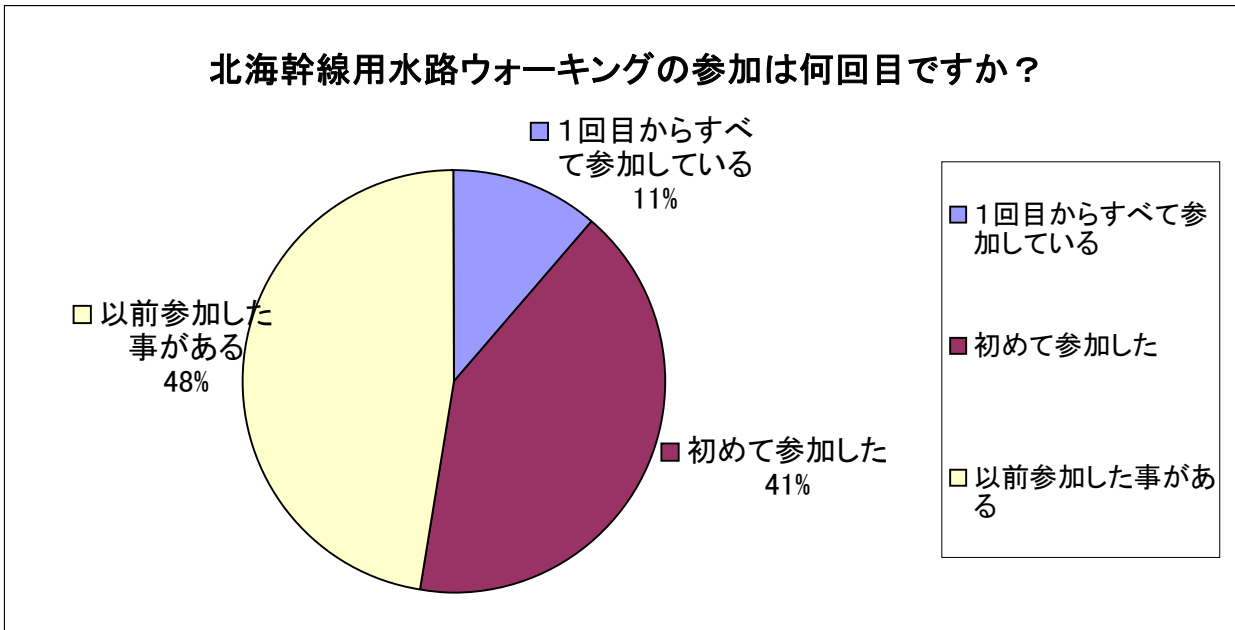
④ 職業は？

	農業	会社員	公務員	自営業	主婦	団体職員
人数	2	65	55	5	28	17
比率	1	33	28	3	14	9
	アルバイト	無職	その他	計		
人数	5	14	6	197		
比率	2	7	3	100		



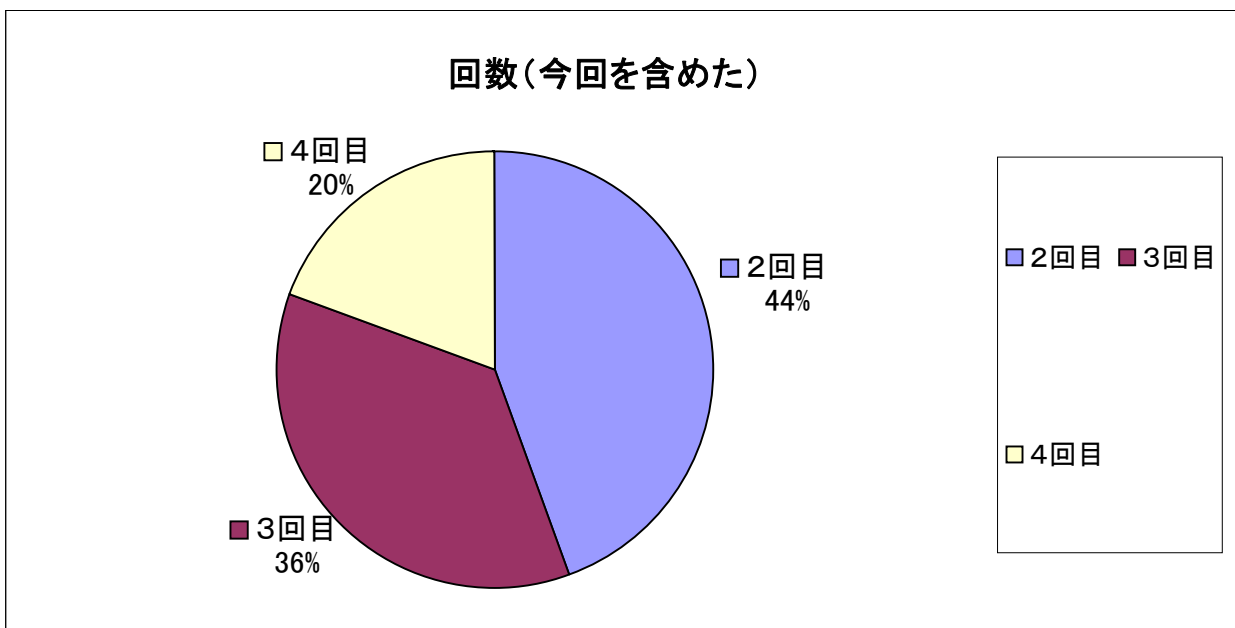
⑤ 北海幹線水路ウォーキングの参加は何回目ですか？

	1回目からすべて参加している	初めて参加した	以前参加した事がある	計
人数	24	86	100	210
比率	11	41	48	100



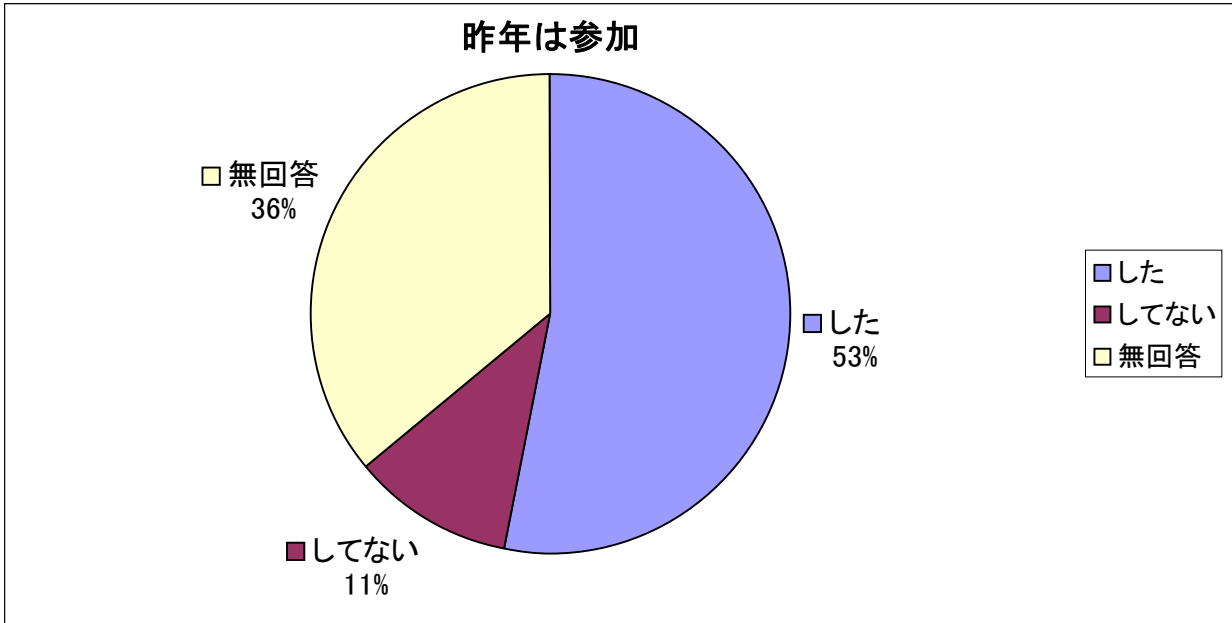
・ 回数(今回を含めた)

	2回目	3回目	4回目	無回答	計
人数	41	33	18	8	100
比率	41	33	18	8	100



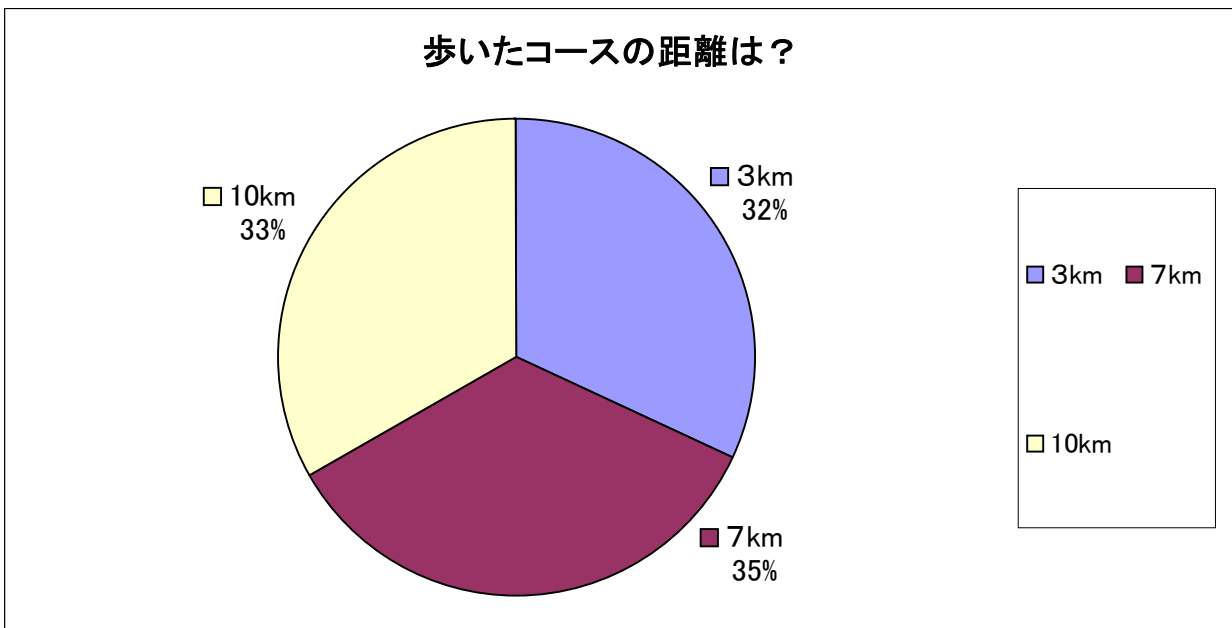
・ 去年は参加

	した	してない	無回答	計
人数	53	11	36	100
比率	53	11	36	100



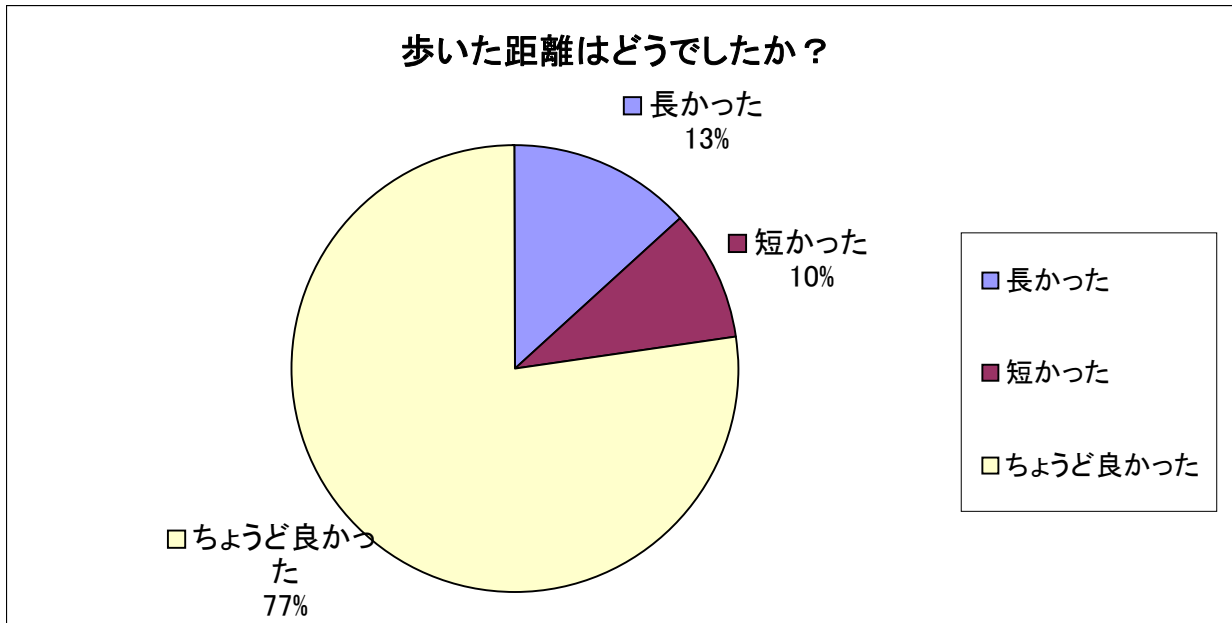
⑥ 歩いたコースの距離は？

	3km	7km	10km	計
人数	67	73	70	210
比率	32	35	33	100



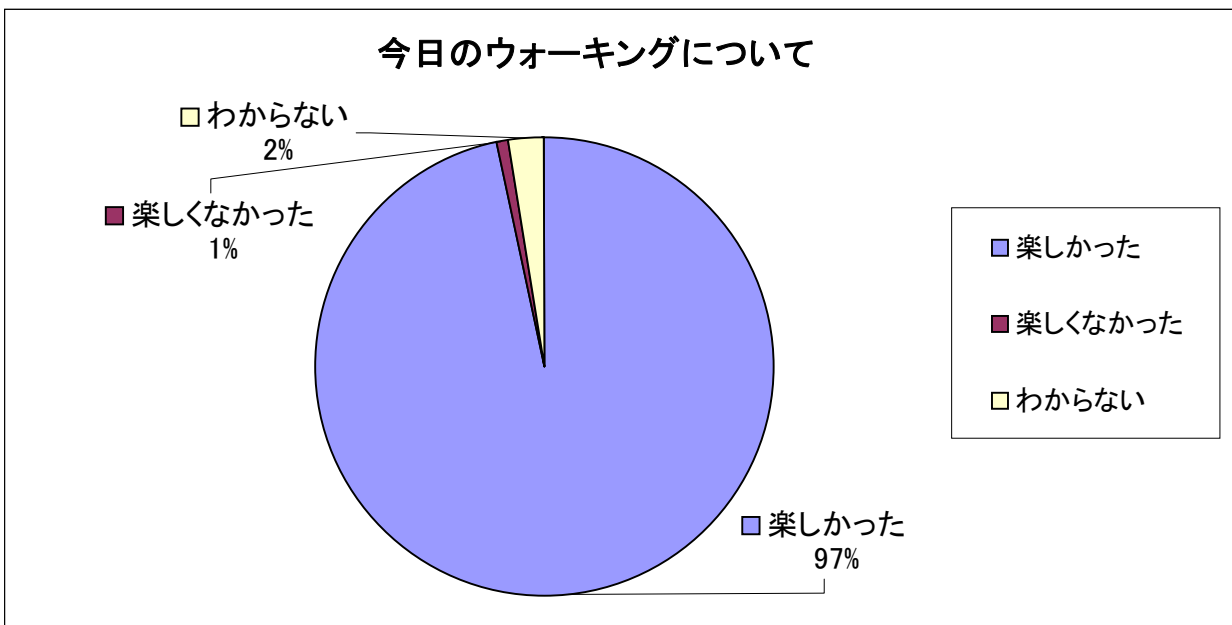
⑦ 歩いた距離はどうでしたか？

	長かった	短かった	ちょうど良かった	計
人数	28	20	162	210
比率	13	10	77	100



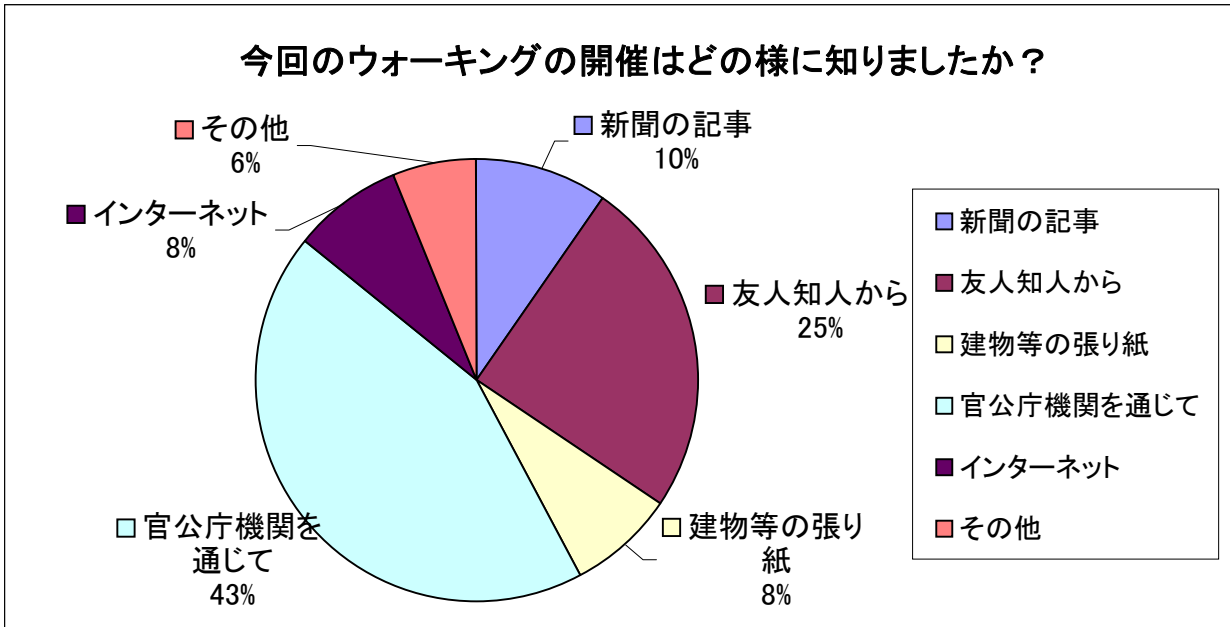
⑧ 今日のウォーキングについて

	楽しかった	楽しくなかった	わからない	計
人数	203	2	5	210
比率	97	1	2	100



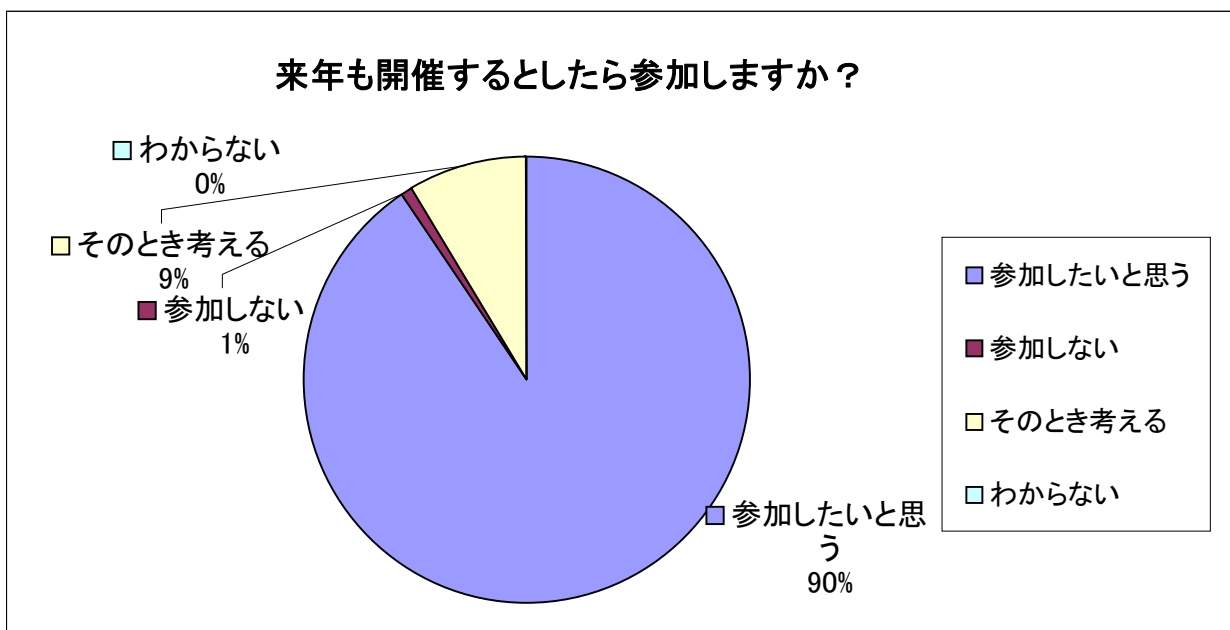
⑨ 今回のウォーキングの開催はどの様に知りましたか？

	新聞の記事	友人知人から	建物等の張り紙	官公庁機関を通じて	インターネット
人数	20	52	16	91	17
比率	10	25	8	43	8
	その他	計			
人数	14	210			
比率	6	100			



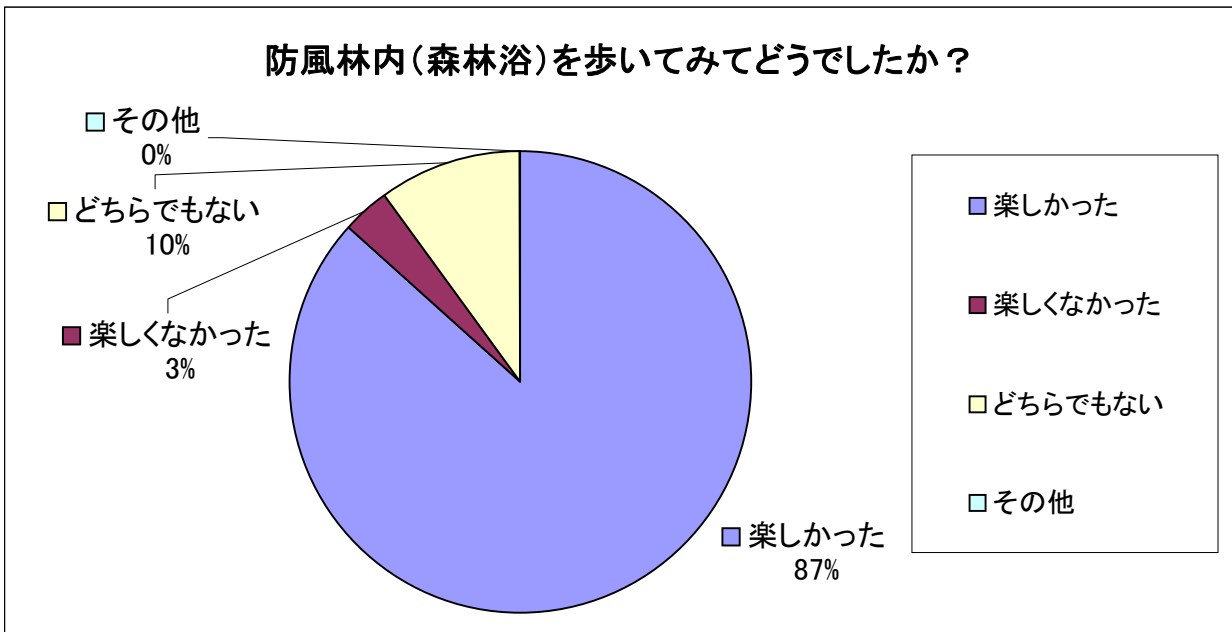
⑩ 来年も開催するとしたら参加しますか？

	参加したいと思う	参加しない	そのとき考える	わからない	計
人数	190	2	18	0	210
比率	90	1	9	0	100



⑪ 防風林内(森林浴)を歩いてみてどうでしたか？

	楽しかった	楽しくなかった	どちらでもない	その他	計
人数	125	5	13	0	143
比率	87	3	10	0	100



⑫ 啓発用パネルはどうでしたか？

	わかりやすく良かった	見たがあまり良く分からない	見たが全く分からない	あまり見ていない
人数	145	22	0	36
比率	69	10	0	18
	全く見ていない	計		
人数	7	210		
比率	3	100		

