

# 令和5年度（2023年度）空知管内における訪日外国人宿泊者数調査結果の概要

令和6年（2024年）8月23日

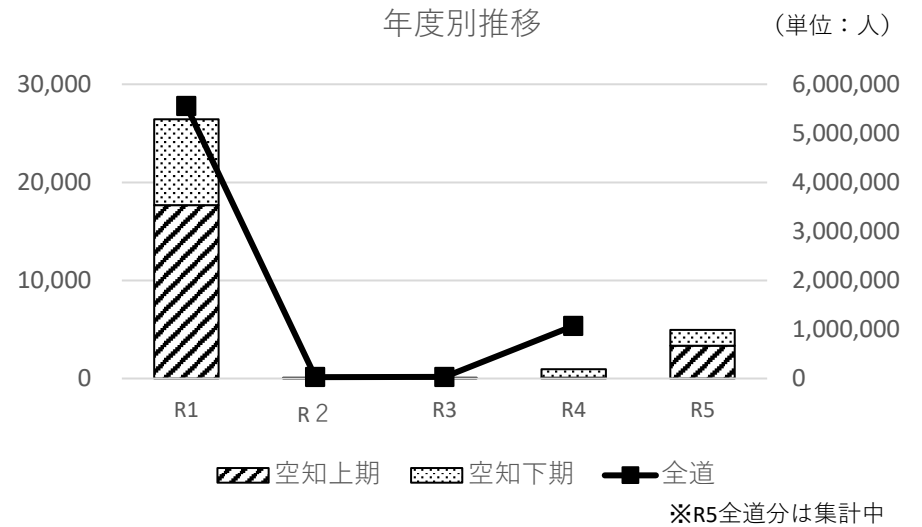
空知総合振興局産業振興部商工労働観光課

## 1. 令和5年度（2023年度）管内訪日外国人宿泊者数

### (1) 全体

令和5年度（2023年度）の空知管内における訪日外国人宿泊者数（実数）は、4,936人となり、前年度の955人から3,981人（516.9%）の大幅な増加となった。

新型コロナウイルス感染症拡大前の令和元年度（2019年度）の宿泊者数と比較すると18.7%に留まった。



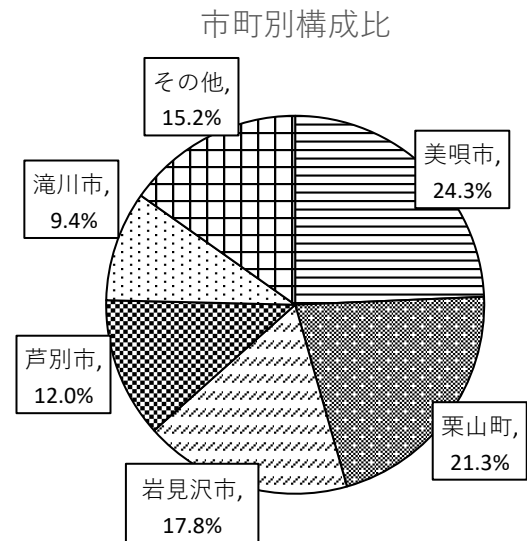
(単位：人)

	R1	R2	R3	R4	R5	対前年度増減	対前年度比
空知管内計	26,438	66	70	955	4,936	3,981	516.9%
上期計	17,672	56	59	96	3,362	3,266	3502.1%
下期計	8,766	10	11	859	1,574	715	183.2%
全道シェア	0.48%	0.24%	0.24%	0.09%	—	—	—
全道計	5,557,154	27,478	29,523	1,071,812	—	—	—

※R5全道分は集計中

### (2) 市町別

管内24市町のうち、外国人が宿泊したのは計13市町となり、多い順に美唄市（1,201人）、栗山町（1,049人）、岩見沢市（880人）、芦別市（591人）、滝川市（465人）、三笠市（344人）、由仁町（196人）、秩父別町（80人）、深川市（38人）、南幌町（33人）、新十津川町（26人）、砂川市（19人）、夕張市（14人）となった。

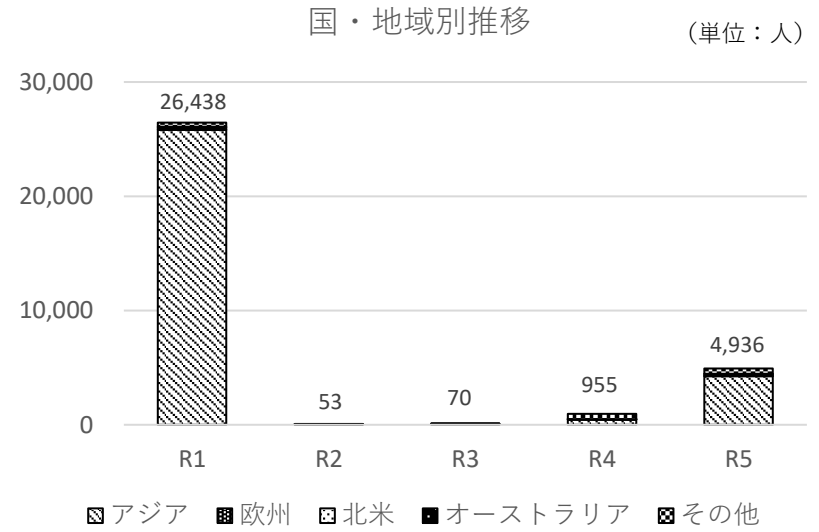
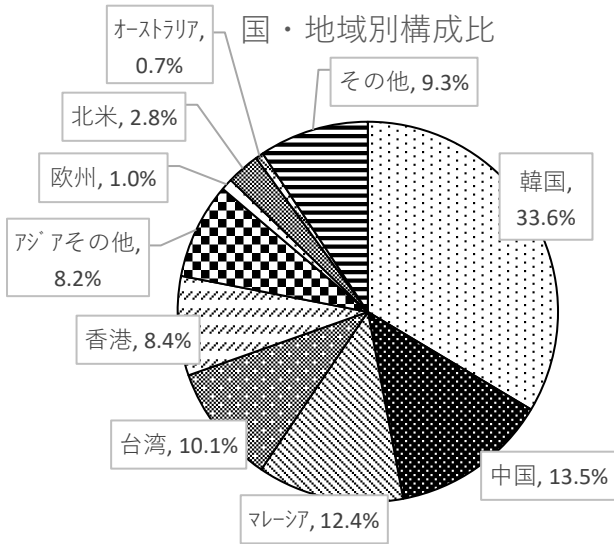


(単位：人)

		R1	R2	R3	R4	R5
管内計		26,438	53	70	955	4,936
上位3市町	1	夕張市 20,615	滝川市 28	滝川市 55	美唄市 542	美唄市 1,201
	2	栗山町 1,556	岩見沢市 23	深川市 5	岩見沢市 135	栗山町 1,049
	3	三笠市 1,375	深川市 2	岩見沢市 4	滝川市 88	岩見沢市 880

(3) 国・地域別

国・地域別で見ると、韓国が1,657人で最多となり、次いで中国（664人）、マレーシア（614人）の順となった。  
全訪日外国人宿泊者数（4,936人）のうち、86.2%にあたる4,255人がアジアからの宿泊者であった。



※国・地域の区分 アジア：中国、韓国、台湾、香港、シンガポール、マレーシア、タイ、インド、インドネシア、フィリピン、ベトナム  
欧州：ロシア、イギリス、フランス、ドイツ  
北米：アメリカ、カナダ  
オセアニア：オーストラリア

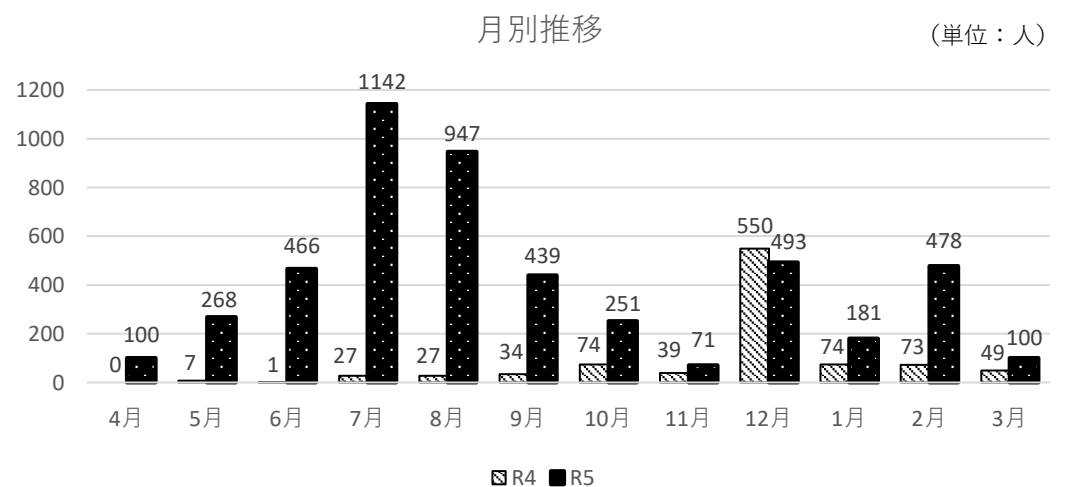
(単位：人)

		R1		R2		R3		R4		R5	
管内計		26,438		53		70		955		4,936	
アジア計		25,798		42		55		449		4,255	
上位5か国	1	台湾	11,111	ベトナム	13	インドネシア	24	ベトナム	117	韓国	1,657
	2	中国	7,025	韓国	8	ベトナム	18	中国	104	中国	664
	3	韓国	2,842	中国	5	中国	12	シンガポール	88	マレーシア	614
	4	香港	1,608	香港	4	韓国	1	韓国	37	台湾	500
	5	マレーシア	1,564	フィリピン	4	—	—	香港	35	香港	417
その他		1,648		8		0		68		403	
欧州		82		6		5		18		49	
北米		140		3		2		14		139	
オーストラリア		74		2		0		18		33	
その他		344		0		8		456		460	

(4) 月別

月別で見ると、7月が1,142人で最多となり、8月947人、12月493人と続いた。

観光ハイシーズンである第2四半期（7～9月）に訪日外国人が集中したほか、降雪時期（12～2月）にも宿泊客数が増加した。



## 2. 参考

訪日外国人宿泊客数上位5位

	市町名	宿泊客数 (人)	対前年度比 (%)	主 な 増 減 理 由
1	美唄市	1,201	221.6	<p>上期はアルテピアッツァ美唄などを目的として主に韓国からの来訪が増え、下期はスノーランド美唄を目的として主にマレーシアからの来訪が増加。</p> <p>※参考：宿泊客数前年度1位</p>
2	栗山町	1,049	—	<p>上期は町内ゴルフ場を目的として韓国からの来訪が増加。下期は微増。</p> <p>※参考：宿泊客数0人（対前年度比計算不能）</p>
3	岩見沢市	880	651.9	<p>上期は夏休みを利用して韓国ほかアジア圏からの来訪が増加。下期は微増。</p> <p>※参考：宿泊客数前年度2位</p>
4	芦別市	591	1,906.5	<p>上期は宿泊施設及びキャンプ場等を目的として主に台湾からの来訪が増加。下期は微減。</p> <p>※参考：宿泊客数前年度5位</p>
5	滝川市	465	528.4	<p>上期は微増。下期は短編映画の撮影を目的として中国からの来訪が増加。</p> <p>※参考：宿泊客数前年度3位</p>